



Diário Oficial do **MUNICÍPIO**

Prefeitura Municipal de Coribe

1

Terça-feira • 22 de Março de 2022 • Ano • Nº 3557

Esta edição encontra-se no site oficial deste ente.

Prefeitura Municipal de Coribe publica:

- **Relatório Resumido Da Execução Orçamentária- 1º Bimestre 2022.**
- **Decreto Nº 9999- 01/02/2022 - Abre Crédito Suplementar no valor total de 379.356,29 (Trezentos e Setenta e Nove Mil Trezentos e Cinquenta e Seis Reais e Vinte e Nove Centavos), para fins que se especifica e dá outras.**

TRANSPARÊNCIA
AUTONOMIA OFICIALIDADE

Imprensa Oficial. Tá aqui, tá legal.

Lei exige que todo gestor publique seus atos no seu veículo oficial para que a gestão seja mais transparente. A Imprensa Oficial cumpre esse papel.

Imprensa Oficial
a publicidade legal
levada a sério

Relatório Resumido da Execução Orçamentária

PREFEITURA MUNICIPAL DE CORIBE
RELATÓRIO RESUMIDO DA EXECUÇÃO ORÇAMENTÁRIA
BALANÇO ORÇAMENTÁRIO
ORÇAMENTOS FISCAL E DA SEGURIDADE SOCIAL
JANEIRO A FEVEREIRO 2022 / BIMESTRE JANEIRO - FEVEREIRO

RREO - ANEXO 1 (LRF, Art 52, inciso I, alíneas "a" e "b" do inciso II e § 1º)

R\$ (1,00)

RECEITAS	PREVISÃO INICIAL	PREVISÃO ATUALIZADA (a)	RECEITAS REALIZADAS				SALDO (a-c)
			No Bimestre (b)	% (b/a)	Até o Bim (c)	% (c/a)	
RECEITAS (EXCETO INTRA-ORÇAMENTÁRIAS)(I)	72.261.230,00	72.261.230,00	8.829.894,46	12,22	8.829.894,46	12,22	63.431.335,54
Receitas Correntes	61.600.244,00	61.600.244,00	8.829.894,46	14,33	8.829.894,46	14,33	52.770.349,54
Impostos, Taxas e Contribuições de Melhoria	3.959.509,00	3.959.509,00	422.564,92	10,67	422.564,92	10,67	3.536.944,08
Impostos	3.525.582,00	3.525.582,00	357.652,75	10,14	357.652,75	10,14	3.167.929,25
Taxas	430.494,00	430.494,00	64.912,17	15,08	64.912,17	15,08	365.581,83
Contribuição de Melhoria	3.433,00	3.433,00	0,00	0,00	0,00	0,00	3.433,00
Contribuições	36.805,00	36.805,00	0,00	0,00	0,00	0,00	36.805,00
Contribuições Sociais	3.083,00	3.083,00	0,00	0,00	0,00	0,00	3.083,00
Contribuições Econômicas	2.987,00	2.987,00	0,00	0,00	0,00	0,00	2.987,00
Contribuição para o Custeio do Serviço de Iluminação P	30.735,00	30.735,00	0,00	0,00	0,00	0,00	30.735,00
Receita Patrimonial	708.851,00	708.851,00	41.318,82	5,83	41.318,82	5,83	667.532,18
Exploração do Patrimônio Imobiliário do Estado	3.507,00	3.507,00	0,00	0,00	0,00	0,00	3.507,00
Valores Mobiliários	702.333,00	702.333,00	41.318,82	5,88	41.318,82	5,88	661.014,18
Demais Receitas Patrimoniais	3.011,00	3.011,00	0,00	0,00	0,00	0,00	3.011,00
Receita Industrial	3.144,00	3.144,00	0,00	0,00	0,00	0,00	3.144,00
Receita Industrial	3.144,00	3.144,00	0,00	0,00	0,00	0,00	3.144,00
Receita de Serviços	2.015.775,00	2.015.775,00	259.142,39	12,86	259.142,39	12,86	1.756.632,61
Serviços Administrativos e Comerciais Gerais	323.950,00	323.950,00	59.792,30	18,46	59.792,30	18,46	264.157,70
Outros Serviços	1.691.825,00	1.691.825,00	199.350,09	11,78	199.350,09	11,78	1.492.474,91
Transferências Correntes	54.579.446,00	54.579.446,00	8.104.725,92	14,85	8.104.725,92	14,85	46.474.720,08
Transferências da União e de suas Entidades	37.111.526,00	37.111.526,00	5.709.573,39	15,38	5.709.573,39	15,38	31.401.952,61
Transferências dos Estados e do Distrito Federal e de s	6.526.550,00	6.526.550,00	752.493,77	11,53	752.493,77	11,53	5.774.056,23
Transferências de Outras Instituições Públicas	10.941.370,00	10.941.370,00	1.642.658,76	15,01	1.642.658,76	15,01	9.298.711,24
Outras Receitas Correntes	296.714,00	296.714,00	2.142,41	0,72	2.142,41	0,72	294.571,59
Multas Administrativas, Contratuais e Judiciais	17.177,00	17.177,00	2.142,41	12,47	2.142,41	12,47	15.034,59
Indenizações, Restituições e Ressarcimentos	113.417,00	113.417,00	0,00	0,00	0,00	0,00	113.417,00
Demais Receitas Correntes	166.120,00	166.120,00	0,00	0,00	0,00	0,00	166.120,00
Receitas de Capital	10.660.986,00	10.660.986,00	0,00	0,00	0,00	0,00	10.660.986,00
Operações de Crédito	2.100.000,00	2.100.000,00	0,00	0,00	0,00	0,00	2.100.000,00
Operações de Crédito - Mercado Interno	2.100.000,00	2.100.000,00	0,00	0,00	0,00	0,00	2.100.000,00
Alienação de Bens	70.986,00	70.986,00	0,00	0,00	0,00	0,00	70.986,00
Alienação de Bens Móveis	35.210,00	35.210,00	0,00	0,00	0,00	0,00	35.210,00
Alienação de Bens Imóveis	35.776,00	35.776,00	0,00	0,00	0,00	0,00	35.776,00
Transferências de Capital	8.490.000,00	8.490.000,00	0,00	0,00	0,00	0,00	8.490.000,00
Transferências da União e de suas Entidades	8.250.000,00	8.250.000,00	0,00	0,00	0,00	0,00	8.250.000,00
Transferências dos Estados e do Distrito Federal e de s	240.000,00	240.000,00	0,00	0,00	0,00	0,00	240.000,00
RECEITAS (INTRA-ORÇAMENTÁRIAS) (II)	303.730,00	303.730,00	0,00	0,00	0,00	0,00	303.730,00

SUB TOTAL DAS RECEITAS (III) (I + II)	72.564.960,00	72.564.960,00	8.829.894,46	12,17	8.829.894,46	12,17	63.735.065,54
OPERAÇÃO DE CRÉDITO / REFINANCIAMENTO (IV)	0,00	0,00	0,00	0,00	0,00	0,00	0,00
Operação de Créditos Internas	0,00	0,00	0,00	0,00	0,00	0,00	0,00
Mobiliária	0,00	0,00	0,00	0,00	0,00	0,00	0,00
Contratual	0,00	0,00	0,00	0,00	0,00	0,00	0,00
Operação de Créditos Externas	0,00	0,00	0,00	0,00	0,00	0,00	0,00
Mobiliária	0,00	0,00	0,00	0,00	0,00	0,00	0,00
Contratual	0,00	0,00	0,00	0,00	0,00	0,00	0,00
TOTAL DAS RECEITAS (V) = (III + IV)	72.564.960,00	72.564.960,00	8.829.894,46	12,17	8.829.894,46	12,17	63.735.065,54
DÉFICIT (VI)	-	-	-	-	0,00	-	-
TOTAL COM DÉFICIT (VII) = (V + VI)	72.564.960,00	72.564.960,00	8.829.894,46	12,17	8.829.894,46	12,17	63.735.065,54
SALDOS DE EXERCÍCIOS ANTERIORES	-	-	-	-	-	-	-
Recursos Arrecadados em Exercícios Anteriores - RPPS	-	-	-	-	-	-	-
Superávit Financeiro Utilizado para Créditos Adicionais	-	-	-	-	-	-	-

PREFEITURA MUNICIPAL DE CORIBE
RELATÓRIO RESUMIDO DA EXECUÇÃO ORÇAMENTÁRIA
BALANÇO ORÇAMENTÁRIO
ORÇAMENTOS FISCAL E DA SEGURIDADE SOCIAL
JANEIRO A FEVEREIRO 2022 / BIMESTRE JANEIRO - FEVEREIRO

DESPESAS	DOTAÇÃO INICIAL (d)	DOTAÇÃO ATUALIZADA (e)	DESPESAS EMPENHADAS		SALDO (g) = (e-f)	DESPESAS LIQUIDADAS		SALDO (i) = (e-h)	DESPESAS PAGAS ATÉ O BIMESTRE (j)	INSCRITAS EM RESTOS A PAGAR NÃO PROCESSADOS* (k)
			No Bimestre	Até o Bimestre (f)		No Bimestre	Até Bimestre (h)			
DESPESAS (EXCETO INTRA-ORÇAMENTÁRIAS) (VIII)	72.564.960,00	72.564.960,00	38.954.527,57	38.954.527,57	33.610.432,43	7.264.750,20	7.264.750,20	65.300.209,80	6.518.217,95	0,00
DESPESAS CORRENTES	57.077.633,00	56.949.512,00	33.634.757,63	33.634.757,63	23.314.754,37	7.100.362,22	7.100.362,22	49.849.149,78	6.361.370,56	0,00
DESPESAS DE PESSOAL E ENCARGOS	25.369.259,00	24.136.605,00	17.511.520,61	17.511.520,61	6.625.084,39	3.067.845,56	3.067.845,56	21.068.759,44	2.554.343,43	0,00
JUROS E ENCARGOS DA DÍVIDA	21.110,00	21.110,00	0,00	0,00	21.110,00	0,00	0,00	21.110,00	0,00	0,00
OUTRAS DESPESAS CORRENTES	31.687.264,00	32.791.797,00	16.123.237,02	16.123.237,02	16.668.559,98	4.032.516,66	4.032.516,66	28.759.280,34	3.807.027,13	0,00
DESPESAS DE CAPITAL	14.987.327,00	15.115.448,00	5.319.769,94	5.319.769,94	9.795.678,06	164.387,98	164.387,98	14.951.060,02	156.847,39	0,00
INVESTIMENTOS	13.996.737,00	14.124.858,00	4.839.769,94	4.839.769,94	9.285.088,06	16.373,39	16.373,39	14.108.484,61	8.832,80	0,00
INVERSOES FINANCEIRAS	0,00	0,00	0,00	0,00	0,00	0,00	0,00	0,00	0,00	0,00
AMORTIZAÇÃO DA DÍVIDA	990.590,00	990.590,00	480.000,00	480.000,00	510.590,00	148.014,59	148.014,59	842.575,41	148.014,59	0,00
RESERVA DE CONTINGÊNCIA	500.000,00	500.000,00	0,00	0,00	500.000,00	0,00	0,00	500.000,00	0,00	0,00
RESERVA DE CONTINGÊNCIA	500.000,00	500.000,00	0,00	0,00	500.000,00	0,00	0,00	500.000,00	0,00	0,00
DESPESAS (INTRA-ORÇAMENTÁRIAS) (IX)	0,00	0,00	0,00	0,00	0,00	0,00	0,00	0,00	0,00	0,00
SUB TOTAL DAS DESPESAS (X) (VIII + IX)	72.564.960,00	72.564.960,00	38.954.527,57	38.954.527,57	33.610.432,43	7.264.750,20	7.264.750,20	65.300.209,80	6.518.217,95	0,00
AMORTIZAÇÃO DA DÍVIDA / REFINANCIAMENT	0,00	0,00	0,00	0,00	0,00	0,00	0,00	0,00	0,00	0,00
Amortização da Dívida Interna	0,00	0,00	0,00	0,00	0,00	0,00	0,00	0,00	0,00	0,00
Dívida Mobiliária	0,00	0,00	0,00	0,00	0,00	0,00	0,00	0,00	0,00	0,00
Outras Dívidas	0,00	0,00	0,00	0,00	0,00	0,00	0,00	0,00	0,00	0,00
Amortização da Dívida Externa	0,00	0,00	0,00	0,00	0,00	0,00	0,00	0,00	0,00	0,00
Dívida Mobiliária	0,00	0,00	0,00	0,00	0,00	0,00	0,00	0,00	0,00	0,00
Outras Dívidas	0,00	0,00	0,00	0,00	0,00	0,00	0,00	0,00	0,00	0,00
TOTAL DAS DESPESAS (XII) = (X + XI)	72.564.960,00	72.564.960,00	38.954.527,57	38.954.527,57	33.610.432,43	7.264.750,20	7.264.750,20	65.300.209,80	6.518.217,95	0,00
SUPERÁVIT (XIII)	-	-	-	-	-	-	1.565.144,26	-	-	-
TOTAL COM SUPERÁVIT (XIV) = (XII + XIII)	72.564.960,00	72.564.960,00	38.954.527,57	38.954.527,57	-	7.264.750,20	8.829.894,46	-	6.518.217,95	0,00
RESERVA DO RPPS	-	-	-	-	-	-	-	-	-	-

FONTE: Sistema de Contabilidade Pública, Unidade Responsável: Prefeitura Municipal de Coribe

RECEITAS INTRA-ORÇAMENTÁRIAS	PREVISÃO INICIAL	PREVISÃO ATUALIZADA (a)	RECEITAS REALIZADAS				SALDO A REALIZAR (a-c)
			No Bimestre (b)	% (b/a)	Até o Bim (c)	% (c/a)	
Receita Corrente Intra-Orçamentária	303.730,00	303.730,00	0,00	0,00 %	0,00	0,00 %	303.730,00
Receitas de Serviços - Intra Orçamentária	303.730,00	303.730,00	0,00	0,00 %	0,00	0,00 %	303.730,00
TOTAL	303.730,00	303.730,00	0,00	0,00 %	0,00	0,00 %	303.730,00

Murillo Ferreira Viana
Prefeito
002.505.835-50

Caio Nardes Carvalho
Secretário de Administração
049.237.785-55

Contador

PREFEITURA MUNICIPAL DE CORIBE
RELATÓRIO RESUMIDO DA EXECUÇÃO ORÇAMENTÁRIA
DEMONSTRATIVO DA EXECUÇÃO DAS DESPESAS POR FUNÇÃO/SUBFUNÇÃO
ORÇAMENTOS FISCAL E DA SEGURIDADE SOCIAL
JANEIRO A FEVEREIRO 2022 / BIMESTRE JANEIRO - FEVEREIRO

RREO - Anexo 2 (LRF, Art 52, Inciso II, Alínea "c")

R\$ 1,00

FUNÇÃO / SUBFUNÇÃO	DOTAÇÃO INICIAL	DOTAÇÃO ATUALIZADA (a)	Despesas Empenhadas			SALDO (c) = (a - b)	Despesas Liquidadas			SALDO (e) = (a - d)	INSCRITAS EM RESTOS A PAGAR NÃO PROCESSADOS (f)
			No Bimestre	Até o Bimestre (b)	% (b/total b)		No Bimestre	Até Bimestre (d)	% (d/total d)		
DESPESAS (EXCETO INTRA-ORÇAMENTÁRIAS) (I)	72.564.960,00	72.564.960,00	38.954.527,57	38.954.527,57	100,00 %	33.610.432,43	7.264.750,20	7.264.750,20	100,00 %	65.300.209,80	0,00
LEGISLATIVA	2.370.763,00	2.370.763,00	1.493.349,15	1.493.349,15	3,83 %	877.413,85	253.569,06	253.569,06	3,49 %	2.117.193,94	0,00
AÇÃO LEGISLATIVA	2.370.763,00	2.370.763,00	1.493.349,15	1.493.349,15	3,83 %	877.413,85	253.569,06	253.569,06	3,49 %	2.117.193,94	0,00
JUDICIÁRIA	105.560,00	105.560,00	95.063,63	95.063,63	0,24 %	10.496,37	95.063,63	95.063,63	1,31 %	10.496,37	0,00
AÇÃO JUDICIÁRIA	105.560,00	105.560,00	95.063,63	95.063,63	0,24 %	10.496,37	95.063,63	95.063,63	1,31 %	10.496,37	0,00
ESSENCIAL À JUSTIÇA	10.550,00	10.550,00	0,00	0,00	0,00 %	10.550,00	0,00	0,00	0,00 %	10.550,00	0,00
REPRESENTAÇÃO JUDICIAL E EXTRA JUDICI	10.550,00	10.550,00	0,00	0,00	0,00 %	10.550,00	0,00	0,00	0,00 %	10.550,00	0,00
ADMINISTRAÇÃO	4.650.639,60	4.594.959,31	3.107.617,97	3.107.617,97	7,98 %	1.487.341,34	673.007,46	673.007,46	9,26 %	3.921.951,85	0,00
ADMINISTRAÇÃO GERAL	3.936.299,60	3.960.619,31	2.850.573,95	2.850.573,95	7,32 %	1.110.045,36	621.608,30	621.608,30	8,56 %	3.339.011,01	0,00
ADMINISTRAÇÃO FINANCEIRA	566.570,00	486.570,00	195.900,00	195.900,00	0,50 %	290.670,00	43.985,48	43.985,48	0,61 %	442.584,52	0,00
COMUNICAÇÃO SOCIAL	147.770,00	147.770,00	61.144,02	61.144,02	0,16 %	86.625,98	7.413,68	7.413,68	0,10 %	140.356,32	0,00
SEGURANÇA PÚBLICA	52.760,00	52.760,00	16.700,00	16.700,00	0,04 %	36.060,00	2.579,11	2.579,11	0,04 %	50.180,89	0,00
POLICIAMENTO	52.760,00	52.760,00	16.700,00	16.700,00	0,04 %	36.060,00	2.579,11	2.579,11	0,04 %	50.180,89	0,00
ASSISTÊNCIA SOCIAL	2.777.858,00	2.777.858,00	1.109.556,15	1.109.556,15	2,85 %	1.668.301,85	202.859,94	202.859,94	2,79 %	2.574.998,06	0,00
ADMINISTRAÇÃO GERAL	280.210,00	270.210,00	76.369,00	76.369,00	0,20 %	193.841,00	17.482,23	17.482,23	0,24 %	252.727,77	0,00
ASSISTÊNCIA À CRIANÇA E AO ADOLESCENT	278.760,00	248.640,00	124.127,92	124.127,92	0,32 %	124.512,08	23.261,25	23.261,25	0,32 %	255.378,75	0,00
ASSISTÊNCIA COMUNITÁRIA	2.218.888,00	2.259.008,00	909.059,23	909.059,23	2,33 %	1.349.948,77	162.116,46	162.116,46	2,23 %	2.096.891,54	0,00
PREVIDÊNCIA SOCIAL	405.860,00	405.860,00	108.200,00	108.200,00	0,28 %	297.660,00	58.763,89	58.763,89	0,81 %	347.096,11	0,00
PREVIDÊNCIA BÁSICA	405.860,00	405.860,00	108.200,00	108.200,00	0,28 %	297.660,00	58.763,89	58.763,89	0,81 %	347.096,11	0,00
SAÚDE	17.178.391,40	17.790.757,40	11.064.125,01	11.064.125,01	28,40 %	6.726.632,39	2.031.791,43	2.031.791,43	27,97 %	15.758.965,97	0,00
ADMINISTRAÇÃO GERAL	873.940,00	1.220.896,00	592.322,20	592.322,20	1,52 %	628.573,80	177.022,34	177.022,34	2,44 %	1.043.873,66	0,00
ATENÇÃO BÁSICA	7.711.224,00	6.489.825,00	4.569.097,83	4.569.097,83	11,73 %	1.920.727,17	921.903,31	921.903,31	12,69 %	5.567.921,69	0,00
ASSISTÊNCIA HOSPITALAR E AMBULATORIAL	8.078.451,40	9.396.354,40	5.631.220,86	5.631.220,86	14,46 %	3.765.133,54	891.411,72	891.411,72	12,27 %	8.504.942,68	0,00
SUPPORTE PROFILÁTICO E TERAPÊUTICO	218.550,00	218.550,00	20.052,90	20.052,90	0,05 %	198.497,10	6.400,00	6.400,00	0,09 %	212.150,00	0,00
VIGILÂNCIA SANITÁRIA	296.226,00	465.132,00	251.431,22	251.431,22	0,65 %	213.700,78	35.054,06	35.054,06	0,48 %	430.077,94	0,00
EDUCAÇÃO	24.040.350,00	24.040.350,00	14.320.735,34	14.320.735,34	36,76 %	9.719.614,66	2.344.349,23	2.344.349,23	32,27 %	21.696.000,77	0,00
ENSINO FUNDAMENTAL	20.801.783,00	20.602.053,00	11.508.885,34	11.508.885,34	29,54 %	9.093.167,66	2.043.118,04	2.043.118,04	28,12 %	18.558.934,96	0,00
ENSINO MÉDIO	406.360,00	406.360,00	10.000,00	10.000,00	0,03 %	396.360,00	0,00	0,00	0,00 %	406.360,00	0,00
EDUCAÇÃO INFANTIL	2.832.207,00	3.031.937,00	2.801.850,00	2.801.850,00	7,19 %	230.087,00	301.231,19	301.231,19	4,15 %	2.730.705,81	0,00
CULTURA	841.248,00	841.248,00	108.699,84	108.699,84	0,28 %	732.548,16	2.181,12	2.181,12	0,03 %	839.066,88	0,00
DIFUSÃO CULTURAL	841.248,00	841.248,00	108.699,84	108.699,84	0,28 %	732.548,16	2.181,12	2.181,12	0,03 %	839.066,88	0,00
URBANISMO	6.980.832,00	6.627.382,29	1.779.481,50	1.779.481,50	4,57 %	4.847.900,79	659.978,95	659.978,95	9,08 %	5.967.403,34	0,00
INFRA-ESTRUTURA URBANA	4.630.482,00	4.753.911,29	1.500.722,46	1.500.722,46	3,85 %	3.253.188,83	431.874,61	431.874,61	5,94 %	4.322.036,68	0,00
SERVIÇOS URBANOS	2.350.350,00	1.873.471,00	278.759,04	278.759,04	0,72 %	1.594.711,96	228.104,34	228.104,34	3,14 %	1.645.366,66	0,00


PREFEITURA MUNICIPAL DE CORIBE
RELATÓRIO RESUMIDO DA EXECUÇÃO ORÇAMENTÁRIA
DEMONSTRATIVO DA EXECUÇÃO DAS DESPESAS POR FUNÇÃO/SUBFUNÇÃO
ORÇAMENTOS FISCAL E DA SEGURIDADE SOCIAL
JANEIRO A FEVEREIRO DE 2022 / BIMESTRE JANEIRO - FEVEREIRO


RREO - Anexo 2 (LRF, Art 52, Inciso II, Alínea "c")

R\$ 1,00

FUNÇÃO/ SUBFUNÇÃO	DOTAÇÃO INICIAL	DOTAÇÃO ATUALIZADA (a)	Despesas Empenhadas			SALDO (c) = (a - b)	Despesas Liquidadas			SALDO (e) = (a - d)	INSCRITAS EM RESTOS A PAGAR NÃO PROCESSADOS (f)
			No Bimestre	Até o Bimestre (b)	% (b/total b)		No Bimestre	Até Bimestre (d)	% (d/total d)		
HABITAÇÃO	16.870,00	16.870,00	0,00	0,00	0,00 %	16.870,00	0,00	0,00	0,00 %	16.870,00	0,00
HABITAÇÃO URBANA	16.870,00	16.870,00	0,00	0,00	0,00 %	16.870,00	0,00	0,00	0,00 %	16.870,00	0,00
SANEAMENTO	4.127.157,00	3.520.794,00	2.243.654,15	2.243.654,15	5,76 %	1.277.139,85	207.774,39	207.774,39	2,86 %	3.313.019,61	0,00
SANEAMENTO BÁSICO RURAL	55.000,00	55.000,00	0,00	0,00	0,00 %	55.000,00	0,00	0,00	0,00 %	55.000,00	0,00
SANEAMENTO BÁSICO URBANO	4.072.157,00	3.465.794,00	2.243.654,15	2.243.654,15	5,76 %	1.222.139,85	207.774,39	207.774,39	2,86 %	3.258.019,61	0,00
GESTÃO AMBIENTAL	1.525.270,00	1.525.270,00	0,00	0,00	0,00 %	1.525.270,00	0,00	0,00	0,00 %	1.525.270,00	0,00
PRESERVAÇÃO E CONSERVAÇÃO AMBIENTAL	1.525.270,00	1.525.270,00	0,00	0,00	0,00 %	1.525.270,00	0,00	0,00	0,00 %	1.525.270,00	0,00
AGRICULTURA	786.480,00	792.890,00	393.940,00	393.940,00	1,01 %	398.950,00	84.997,67	84.997,67	1,17 %	707.892,33	0,00
ABASTECIMENTO	713.180,00	719.590,00	393.940,00	393.940,00	1,01 %	325.650,00	84.997,67	84.997,67	1,17 %	634.592,33	0,00
EXTENSÃO RURAL	73.300,00	73.300,00	0,00	0,00	0,00 %	73.300,00	0,00	0,00	0,00 %	73.300,00	0,00
ENERGIA	908.520,00	1.108.520,00	990.000,00	990.000,00	2,54 %	118.520,00	44.599,76	44.599,76	0,61 %	1.063.920,24	0,00
ENERGIA ELÉTRICA	908.520,00	1.108.520,00	990.000,00	990.000,00	2,54 %	118.520,00	44.599,76	44.599,76	0,61 %	1.063.920,24	0,00
TRANSPORTE	3.684.041,00	3.471.675,00	1.031.813,31	1.031.813,31	2,65 %	2.439.861,69	424.790,37	424.790,37	5,85 %	3.046.884,63	0,00
TRANSPORTE AÉREO	30.000,00	30.000,00	0,00	0,00	0,00 %	30.000,00	0,00	0,00	0,00 %	30.000,00	0,00
TRANSPORTE RODOVIÁRIO	3.654.041,00	3.441.675,00	1.031.813,31	1.031.813,31	2,65 %	2.409.861,69	424.790,37	424.790,37	5,85 %	3.016.884,63	0,00
DESPORTO E LAZER	630.660,00	1.039.743,00	611.591,52	611.591,52	1,57 %	428.151,48	30.429,60	30.429,60	0,42 %	1.009.313,40	0,00
DESPORTO COMUNITÁRIO	609.010,00	1.018.093,00	611.591,52	611.591,52	1,57 %	406.501,48	30.429,60	30.429,60	0,42 %	987.663,40	0,00
LAZER	21.650,00	21.650,00	0,00	0,00	0,00 %	21.650,00	0,00	0,00	0,00 %	21.650,00	0,00
ENCARGOS ESPECIAIS	971.150,00	971.150,00	480.000,00	480.000,00	1,23 %	491.150,00	148.014,59	148.014,59	2,04 %	823.135,41	0,00
SERVIÇO DA DÍVIDA INTERNA	971.150,00	971.150,00	480.000,00	480.000,00	1,23 %	491.150,00	148.014,59	148.014,59	2,04 %	823.135,41	0,00
RESERVA	500.000,00	500.000,00	0,00	0,00	0,00 %	500.000,00	0,00	0,00	0,00 %	500.000,00	0,00
RESERVA DE CONTINGÊNCIA	500.000,00	500.000,00	0,00	0,00	0,00 %	500.000,00	0,00	0,00	0,00 %	500.000,00	0,00
DESPESAS INTRA-ORÇAMENTÁRIAS (II)	0,00	0,00	0,00	0,00	0,00 %	0,00	0,00	0,00	0,00 %	0,00	0,00
TOTAL (III) = (I + II)	72.564.960,00	72.564.960,00	38.954.527,57	38.954.527,57	100,00 %	33.610.432,43	7.264.750,20	7.264.750,20	100,00 %	65.300.209,80	0,00

FONTE: Sistema de Contabilidade Pública, Unidade Responsável: PREFEITURA MUNICIPAL DE CORIBE


Murillo Ferreira Viana
Prefeito
002.505.835-50


Caio Nardes Carvalho
Secretário de Administração
049.237.785-55

Contador

PREFEITURA MUNICIPAL DE CORIBE
RELATÓRIO RESUMIDO DA EXECUÇÃO ORÇAMENTÁRIA
DEMONSTRATIVO DA RECEITA CORRENTE LÍQUIDA
ORÇAMENTOS FISCAL E DA SEGURIDADE SOCIAL

RREO - Anexo 3 (LRF, Art. 53, inciso I)

R\$ 1,00

ESPECIFICAÇÃO	EVOLUÇÃO DA RECEITA REALIZADA NOS ÚLTIMOS 12 MESES												TOTAL (ÚLTIMOS 12 MESES)	PREVISÃO ATUALIZADA 2022
	3/2021	4/2021	5/2021	6/2021	7/2021	8/2021	9/2021	10/2021	11/2021	12/2021	1/2022	2/2022		
RECEITAS CORRENTES (I)	4.045.247,48	3.888.635,98	3.804.459,49	3.899.294,48	4.372.480,13	6.465.229,48	3.894.374,94	4.486.845,31	4.628.767,38	6.119.432,20	4.458.304,46	5.505.544,84	55.568.616,07	67.244.459,00
Impostos, Taxas e Contribuições de Melhoria	115.743,15	169.165,25	88.974,60	184.989,60	151.492,82	154.778,38	132.897,98	110.952,15	127.244,17	102.913,71	129.297,57	293.267,35	1.761.714,77	3.959.509,00
IPTU	2.679,15	2.306,53	4.032,52	912,64	2.733,46	1.871,59	1.568,71	1.089,08	3.725,95	1.118,35	19.645,79	11.387,63	53.071,40	790.730,00
ISS	30.523,94	59.699,84	32.975,96	63.340,00	83.609,67	93.411,06	82.660,88	51.930,52	46.981,68	48.220,99	35.809,70	222.663,30	851.827,54	1.930.137,00
ITBI	16.984,99	58.480,08	7.706,56	83.009,45	22.588,25	10.202,90	15.979,70	2.210,00	35.863,96	4.811,48	0,00	0,00	257.607,37	0,00
IRRF	60.628,91	46.404,30	36.660,31	34.567,93	39.658,44	44.150,36	30.955,91	54.182,55	39.874,58	37.001,71	28.837,08	39.309,25	492.231,33	804.715,00
Outros Impostos, Taxas e Contribuições de Melhoria	4.926,20	2.274,50	7.599,25	3.159,58	3.133,00	5.140,47	1.732,78	1.540,00	798,00	11.761,18	45.005,00	19.907,17	106.977,13	433.927,00
Contribuições	0,00	0,00	0,00	0,00	0,00	0,00	0,00	0,00	0,00	0,00	0,00	0,00	0,00	36.805,00
Receita Patrimonial	3.798,92	4.901,13	7.728,71	8.435,49	10.123,21	12.947,30	13.117,59	19.240,51	21.110,79	25.891,10	18.310,15	23.008,67	168.613,57	708.851,00
Receita Agropecuária	0,00	0,00	0,00	0,00	0,00	0,00	0,00	0,00	0,00	0,00	0,00	0,00	0,00	0,00
Receita Industrial	0,00	0,00	0,00	0,00	0,00	0,00	0,00	0,00	0,00	0,00	0,00	0,00	0,00	3.144,00
Receita de Serviços	161.136,76	131.225,05	136.819,58	149.773,69	158.356,37	172.643,06	171.968,58	110.388,83	201.106,11	188.792,22	102.743,02	156.399,37	1.841.352,64	2.015.775,00
Transferências Correntes	3.764.568,61	3.583.344,45	3.570.936,60	3.551.531,97	4.051.422,03	6.120.936,27	3.575.120,51	4.246.263,82	4.276.778,32	5.801.835,17	4.205.811,31	5.032.869,45	51.781.418,51	60.223.661,00
Cota-Parte do FPM	1.416.900,37	1.481.261,98	1.780.272,92	1.539.659,66	2.103.762,29	1.682.025,06	1.320.957,20	1.471.987,15	1.911.708,02	2.845.952,07	1.978.387,10	2.761.661,58	22.294.536,30	23.730.377,00
Cota-Parte do ICMS	515.693,28	378.576,66	457.370,62	483.191,16	454.579,90	571.955,26	441.295,05	516.795,80	622.391,41	697.288,17	348.068,92	490.606,62	5.977.811,85	5.793.597,00
Cota-Parte do IPVA	35.304,80	33.211,07	39.913,02	34.213,29	52.562,81	22.480,43	36.552,57	14.665,87	22.973,81	19.602,98	27.585,13	60.633,70	399.704,48	393.398,00
Cota-Parte do ITR	513,92	413,70	970,65	346,96	309,83	1.140,11	4.460,40	15.335,28	2.402,54	1.041,14	2.295,83	532,47	29.762,83	17.720,00
Transferências da LC 87/1996	0,00	0,00	0,00	0,00	0,00	0,00	0,00	0,00	0,00	0,00	0,00	0,00	0,00	22.631,00
Transferências da LC 61/1989	3.753,28	3.764,36	3.638,47	3.337,63	3.854,96	3.241,70	3.857,10	3.970,18	3.803,37	3.888,99	3.508,55	3.137,22	43.755,21	60.863,00
Transferências do FUNDEB	1.048.420,79	1.006.462,05	598.075,08	977.276,26	902.440,81	964.766,87	1.082.773,96	1.055.380,82	1.137.248,57	1.432.812,70	1.338.129,31	1.194.639,71	12.736.426,93	14.985.804,00
Outras Transferências Correntes	743.982,17	679.654,63	690.695,84	513.507,01	533.911,43	2.875.326,84	685.224,23	1.168.128,72	576.249,70	801.249,72	507.836,47	521.654,15	10.297.420,91	15.218.971,00
Outras Receitas Correntes	0,00	0,00	0,00	4.563,73	1.085,70	3.926,47	0,00	0,00	0,00	0,00	0,00	0,00	0,00	296.714,00
DEDUÇÕES (II)	-393.682,33	-378.692,56	-455.705,30	-411.482,10	-370.015,70	-455.520,05	-360.652,91	-403.756,72	-511.895,21	-540.446,92	-471.267,29	-662.687,55	-5.415.804,64	-5.644.215,00
Contrib. do Servidor para o Plano de Previdência	0,00	0,00	0,00	0,00	0,00	0,00	0,00	0,00	0,00	0,00	0,00	0,00	0,00	0,00
Compensação Financ. entre Regimes Previdência	0,00	0,00	0,00	0,00	0,00	0,00	0,00	0,00	0,00	0,00	0,00	0,00	0,00	0,00
Dedução de Receita para Formação do FUNDEB	-393.682,33	-378.692,56	-455.705,30	-411.482,10	-370.015,70	-455.520,05	-360.652,91	-403.756,72	-511.895,21	-540.446,92	-471.267,29	-662.687,55	-5.415.804,64	-5.644.215,00
RECEITA CORRENTE LÍQUIDA (III) = (I - II)	3.651.565,15	3.509.943,32	3.348.754,19	3.487.812,38	4.002.464,43	6.009.709,43	3.533.722,03	4.083.088,59	4.116.872,17	5.201.549,28	3.987.037,17	4.842.857,29	47.425.375,43	61.600.244,00
(-) Transferências obrigatórias da União relativas às emendas individuais (art. 166-A, § 1º, da CF) (IV)	0,00	0,00	0,00	0,00	0,00	2.350.000,00	0,00	0,00	0,00	0,00	0,00	0,00	2.727.436,00	0,00
RECEITA CORRENTE LÍQUIDA AJUSTADA PARA CÁLCULO DOS LIMITES DE ENDIVIDAMENTO (V) = (III - IV)	3.651.565,15	3.509.943,32	3.348.754,19	3.487.812,38	4.002.464,43	3.659.709,43	3.533.722,03	4.083.088,59	4.116.872,17	5.201.549,28	3.987.037,17	4.842.857,29	47.425.375,43	61.600.244,00
(-) Transferências obrigatórias da União relativas às emendas bancadas (art. 166, § 16, da CF) (VI)	0,00	0,00	0,00	0,00	0,00	0,00	0,00	0,00	0,00	0,00	0,00	0,00	0,00	0,00
RECEITA CORRENTE LÍQUIDA AJUSTADA PARA CÁLCULO DOS LIMITES DA DESPESA COM PESSOAL (VII) = (V - VI)	3.651.565,15	3.509.943,32	3.348.754,19	3.487.812,38	4.002.464,43	3.659.709,43	3.533.722,03	4.083.088,59	4.116.872,17	5.201.549,28	3.987.037,17	4.842.857,29	47.425.375,43	61.600.244,00

FONTE: Sistema de Contabilidade Pública, Unidade Responsável: Prefeitura Municipal de Coribe



Murillo Ferreira Viana
Prefeito
002.505.835-50



Caio Nardes Carvalho
Secretário de Administração
049.237.785-55

Contador

Prefeitura Municipal de Coribe
RELATÓRIO RESUMIDO DA EXECUÇÃO ORÇAMENTÁRIA
DEMONSTRATIVO DAS RECEITAS E DESPESAS PREVIDENCIÁRIAS E DAS RECEITAS E DESPESAS ASSOCIADAS ÀS PENSÕES E INATIVOS MILITARES
ORÇAMENTO DA SEGURIDADE SOCIAL
JANEIRO A FEVEREIRO 2022 / BIMESTRE JANEIRO - FEVEREIRO

RREO - ANEXO 4 (LRF, Art 53, inciso II)

Em reais

REGIME PRÓPRIO DE PREVIDÊNCIA DOS SERVIDORES - RPPS

FUNDO EM CAPITALIZAÇÃO (PLANO PREVIDENCIÁRIO)

RECEITAS PREVIDENCIÁRIAS - RPPS (FUNDO EM CAPITALIZAÇÃO)	PREVISÃO ATUALIZADA (a)	RECEITAS REALIZADAS Até o Bimestre (b)
RECEITAS CORRENTES (I)	0,00	0,00
Receita de Contribuições dos Segurados	0,00	0,00
Ativo	0,00	0,00
Inativo	0,00	0,00
Pensionista	0,00	0,00
Receita de Contribuições Patronais	0,00	0,00
Ativo	0,00	0,00
Inativo	0,00	0,00
Pensionista	0,00	0,00
Receita Patrimonial	0,00	0,00
Receitas Imobiliárias	0,00	0,00
Receitas de Valores Mobiliários	0,00	0,00
Outras Receitas Patrimoniais	0,00	0,00
Receita de Serviços	0,00	0,00
Outras Receitas Correntes	0,00	0,00
Compensação Previdenciária entre os Regimes	0,00	0,00
Aportes Periódicos para Amortização de Déficit Atuarial do RPPS (II)	0,00	0,00
Demais Receitas Correntes	0,00	0,00
RECEITAS DE CAPITAL (III)	0,00	0,00
Alienação de Bens, Direitos e Ativos	0,00	0,00
Amortização de Empréstimos	0,00	0,00
Outras Receitas de Capital	0,00	0,00
TOTAL DAS RECEITAS DO FUNDO EM CAPITALIZAÇÃO - (IV) = (I + III - II)	0,00	0,00

DESPESAS PREVIDENCIÁRIAS - RPPS (FUNDO EM CAPITALIZAÇÃO)	DOTAÇÃO ATUALIZADA (c)	DESPESAS EMPENHADAS Até o Bimestre (d)	DESPESAS LIQUIDADAS Até o Bimestre (e)	DESPESAS PAGAS Até o Bimestre (f)	INSCRITAS EM RESTOS A PAGAR NÃO PROCESSADOS No Exercício (g)
Benefícios	0,00	0,00	0,00	0,00	0,00
Aposentadorias	0,00	0,00	0,00	0,00	0,00
Pensões por Morte	0,00	0,00	0,00	0,00	0,00
Outras Despesas Previdenciárias	0,00	0,00	0,00	0,00	0,00
Compensação Previdenciária entre os Regimes	0,00	0,00	0,00	0,00	0,00
Demais Despesas Previdenciárias	0,00	0,00	0,00	0,00	0,00
TOTAL DAS DESPESAS DO FUNDO EM CAPITALIZAÇÃO (V)	0,00	0,00	0,00	0,00	0,00

RESULTADO PREVIDENCIÁRIO - FUNDO EM CAPITALIZAÇÃO (VI) = (IV - V) 0,00 0,00 0,00 0,00 -

RECURSOS RPPS ARRECADADOS EM EXERCÍCIOS ANTERIORES **PREVISÃO ORÇAMENTÁRIA**
VALOR 0,00

RESERVA ORÇAMENTÁRIA DO RPPS **PREVISÃO ORÇAMENTÁRIA**
VALOR 0,00

APORTES DE RECURSOS PARA O FUNDO EM CAPITALIZAÇÃO DO RPPS **APORTES REALIZADOS**
Plano de Amortização - Contribuição Patronal Suplementar 0,00
Plano de Amortização - Aporte Periódico de Valores Predefinidos 0,00
Outros Aportes para o RPPS 0,00
Recursos para Cobertura de Déficit Financeiro 0,00

BENS E DIREITOS DOS RPPS (FUNDO EM CAPITALIZAÇÃO) **SALDO ATUAL**
Caixa e Equivalentes de Caixa 0,00
Investimentos e Aplicações 0,00
Outros Bens e Direitos 0,00

FUNDO EM REPARTIÇÃO (PLANO FINANCEIRO)

RECEITAS PREVIDENCIÁRIAS - RPPS (FUNDO EM REPARTIÇÃO)	PREVISÃO ATUALIZADA (a)	RECEITAS REALIZADAS Até o Bimestre (b)
RECEITAS CORRENTES (VII)	0,00	0,00
Receita de Contribuições dos Segurados	0,00	0,00
Ativo	0,00	0,00
Inativo	0,00	0,00
Pensionista	0,00	0,00
Receita de Contribuições Patronais	0,00	0,00
Ativo	0,00	0,00
Inativo	0,00	0,00
Pensionista	0,00	0,00
Receita Patrimonial	0,00	0,00
Receitas Imobiliárias	0,00	0,00
Receitas de Valores Mobiliários	0,00	0,00
Outras Receitas Patrimoniais	0,00	0,00
Receita de Serviços	0,00	0,00
Outras Receitas Correntes	0,00	0,00
Compensação Previdenciária entre os Regimes	0,00	0,00
Demais Receitas Correntes	0,00	0,00
RECEITAS DE CAPITAL (VIII)	0,00	0,00
Alienação de Bens, Direitos e Ativos	0,00	0,00
Amortização de Empréstimos	0,00	0,00
Outras Receitas de Capital	0,00	0,00
TOTAL DAS RECEITAS DO FUNDO EM REPARTIÇÃO (IX) = (VII + VIII)	0,00	0,00

DESPESAS PREVIDENCIÁRIAS - RPPS (FUNDO EM REPARTIÇÃO)	DOTAÇÃO ATUALIZADA (c)	DESPESAS EMPENHADAS Até o Bimestre (d)	DESPESAS LIQUIDADAS Até o Bimestre (e)	DESPESAS PAGAS Até o Bimestre (f)	INSCRITAS EM RESTOS A PAGAR NÃO PROCESSADOS No Exercício (g)
Benefícios	0,00	0,00	0,00	0,00	0,00
Aposentadorias	0,00	0,00	0,00	0,00	0,00
Pensões por Morte	0,00	0,00	0,00	0,00	0,00
Outras Despesas Previdenciárias	0,00	0,00	0,00	0,00	0,00
Compensação Previdenciária entre Regimes	0,00	0,00	0,00	0,00	0,00
Demais Despesas Previdenciárias	0,00	0,00	0,00	0,00	0,00
TOTAL DAS DESPESAS DO FUNDO EM REPARTIÇÃO (X)	0,00	0,00	0,00	0,00	0,00
RESULTADO PREVIDENCIÁRIO - FUNDO EM REPARTIÇÃO (XI) = (IX - X)	0,00	0,00	0,00	0,00	-

APORTES DE RECURSOS PARA O FUNDO EM REPARTIÇÃO DO RPPS	APORTES REALIZADOS
Recursos para Cobertura de Insuficiências Financeiras	0,00
Recursos para Formação de Reserva	0,00

ADMINISTRAÇÃO DO REGIME PRÓPRIO DE PREVIDÊNCIA DOS SERVIDORES - RPPS

RECEITAS DA ADMINISTRAÇÃO - RPPS	PREVISÃO ATUALIZADA (a)	RECEITAS REALIZADAS Até o Bimestre (b)
Receitas Correntes	0,00	0,00
TOTAL DAS RECEITAS DA ADMINISTRAÇÃO RPPS (XII)	0,00	0,00

DESPESAS DA ADMINISTRAÇÃO - RPPS	DOTAÇÃO ATUALIZADA (c)	DESPESAS EMPENHADAS Até o Bimestre (d)	DESPESAS LIQUIDADAS Até o Bimestre (e)	DESPESAS PAGAS Até o Bimestre (f)	INSCRITAS EM RESTOS A PAGAR NÃO PROCESSADOS No Exercício (g)
Despesas Correntes (XIII)	0,00	0,00	0,00	0,00	0,00
Pessoal e Encargos Sociais	0,00	0,00	0,00	0,00	0,00
Demais Despesas Correntes	0,00	0,00	0,00	0,00	0,00
Despesas de Capital (XIV)	0,00	0,00	0,00	0,00	0,00
TOTAL DAS DESPESAS DA ADMINISTRAÇÃO RPPS (XV)=(XIII + XIV)	0,00	0,00	0,00	0,00	0,00
RESULTADO DA ADMINISTRAÇÃO RPPS (XVI)=(XII - XV)	0,00	0,00	0,00	0,00	-

BENEFÍCIOS PREVIDENCIÁRIOS MANTIDOS PELO TESOUREIRO

RECEITAS PREVIDENCIÁRIAS (BENEFÍCIOS MANTIDOS PELO TESOUREIRO)	PREVISÃO ATUALIZADA (a)	RECEITAS REALIZADAS Até o Bimestre (b)
Contribuições dos Servidores	0,00	0,00
Demais Receitas Previdenciárias	0,00	0,00
TOTAL DAS RECEITAS (BENEFÍCIOS MANTIDOS PELO TESOUREIRO) (XVII)	0,00	0,00

DESPESAS PREVIDENCIÁRIAS (BENEFÍCIOS MANTIDOS PELO TESOUREO)	DOTAÇÃO ATUALIZADA (c)	DESPESAS EMPENHADAS Até o Bimestre (d)	DESPESAS LIQUIDADAS Até o Bimestre (e)	DESPESAS PAGAS Até o Bimestre (f)	INSCRITAS EM RESTOS A PAGAR NÃO PROCESSADOS No Exercício (g)
Aposentadorias	0,00	0,00	0,00	0,00	0,00
Pensões	0,00	0,00	0,00	0,00	0,00
Outras Despesas Previdenciárias	0,00	0,00	0,00	0,00	0,00
TOTAL DAS DESPESAS (BENEFÍCIOS MANTIDOS PELO TESOUREO) (XVIII)	0,00	0,00	0,00	0,00	0,00
RESULTADO DOS BENEFÍCIOS MANTIDOS PELO TESOUREO (XIX) = (XVII - XVIII)	0,00	0,00	0,00	0,00	-



Murillo Ferreira Viana
Prefeito
002.505.835-50



Caio Nardes Carvalho
Secretário de Administração
049.237.785-55

Contador

PREFEITURA MUNICIPAL DE CORIBE
RELATÓRIO RESUMIDO DA EXECUÇÃO ORÇAMENTÁRIA
DEMONSTRATIVO DOS RESULTADOS PRIMÁRIO E NOMINAL
ORÇAMENTOS FISCAL E DA SEGURIDADE SOCIAL
JANEIRO - FEVEREIRO DE 2022 / JANEIRO - FEVEREIRO

RREO - Anexo 6 (LRF, art 53, inciso III)

Em reais

RECEITAS PRIMÁRIAS	ACIMA DA LINHA	
	PREVISÃO ATUALIZADA	Até o Bimestre/2022
		RECEITAS REALIZADAS (a)
RECEITAS CORRENTES (I)	61.123.267,00	8.829.894,46
Impostos, Taxas e Contribuições de Melhoria	3.959.509,00	422.564,92
IPTU	0,00	0,00
ISS	0,00	0,00
ITBI	0,00	0,00
IRRF	804.715,00	68.146,33
Outros Impostos, Taxas e Contribuições de Melhoria	3.154.794,00	354.418,59
Contribuições	36.805,00	0,00
Receita Patrimonial	708.851,00	41.318,82
Aplicações Financeiras (II)	702.333,00	41.318,82
Outras Receitas Patrimoniais	6.518,00	0,00
Transferências Correntes	53.798.739,00	8.104.725,92
Cota-Parte do FPM	0,00	0,00
Cota-Parte do ICMS	0,00	0,00
Cota-Parte do IPVA	0,00	0,00
Cota-Parte do ITR	0,00	0,00
Transferências da LC 87/1996	0,00	0,00
Transferências da LC 61/1989	0,00	0,00
Transferências do FUNDEB	0,00	0,00
Outras Transferências Correntes	53.798.739,00	8.104.725,92
Demais Receitas Correntes	2.619.363,00	261.284,80
Outras Receitas Financeiras (III)	0,00	0,00
Receitas Correntes Restantes	2.619.363,00	261.284,80
RECEITAS PRIMÁRIAS CORRENTES (IV) = (I - II - III)	60.420.934,00	8.788.575,64
RECEITAS DE CAPITAL (V)	10.660.986,00	0,00
Operações de Crédito (VI)	2.100.000,00	0,00
Amortização de Empréstimos (VII)	0,00	0,00
Alienação de Bens	70.986,00	0,00
Receitas de Alienação de Investimentos Temporários(VIII)	0,00	0,00
Receitas de Alienação de Investimentos Permanentes(IX)	0,00	0,00
Outras Alienações de Bens	70.986,00	0,00
Transferências de Capital	8.490.000,00	0,00
Convênios	0,00	0,00
Outras Transferências de Capital	8.490.000,00	0,00
Outras Receitas de Capital	0,00	0,00
Outras Receitas de Capital Não Primárias (X)	0,00	0,00
Outras Receitas de Capital Primárias	0,00	0,00
RECEITAS PRIMÁRIAS DE CAPITAL(XI)=(V-VI-VII-VIII-IX-X)	8.560.986,00	0,00
RECEITA PRIMÁRIA TOTAL(XII) = (IV + XI)	68.981.920,00	8.788.575,64

DESPESAS PRIMÁRIAS	DOTAÇÃO ATUALIZADA	Até o Bimestre/2022					
		DESPESAS EMPENHADAS	DESPESAS LIQUIDADAS	DESPESAS PAGAS (a)	RESTOS A PAGAR PROCESSADO PAGOS	RESTOS A PAGAR NÃO PROCESSADOS	
						LIQUIDADOS	PAGOS (c)
DESPESAS CORRENTES (XIII)	56.949.512,00	33.634.757,63	7.100.362,22	6.361.370,56	1.970.404,38	36.387,00	36.387,00
Pessoal e Encargos Sociais	24.136.605,00	17.511.520,61	3.067.845,56	2.554.343,43	5.931,85	0,00	0,00
Juros e Encargos da Dívida (XIV)	21.110,00	0,00	0,00	0,00	0,00	0,00	0,00
Outras Despesas Correntes	32.791.797,00	16.123.237,02	4.032.516,66	3.807.027,13	1.964.472,53	36.387,00	36.387,00
Transferências Constitucionais e Legais	0,00	0,00	0,00	0,00	0,00	0,00	0,00
Demais Despesas Correntes	32.791.797,00	16.123.237,02	4.032.516,66	3.807.027,13	1.964.472,53	36.387,00	36.387,00
DESPESAS PRIMÁRIAS CORRENTES (XV) = (XIII - XIV)	56.928.402,00	33.634.757,63	7.100.362,22	6.361.370,56	1.970.404,38	36.387,00	36.387,00
DESPESAS DE CAPITAL (XVI)	15.115.448,00	5.319.769,94	164.387,98	156.847,39	0,00	14.678,95	14.678,95
Investimento	14.124.858,00	4.839.769,94	16.373,39	8.832,80	0,00	14.678,95	14.678,95
Inversões Financeiras	0,00	0,00	0,00	0,00	0,00	0,00	0,00
Concessão de Empréstimos e Financiamentos (XVII)	0,00	0,00	0,00	0,00	0,00	0,00	0,00
Aquisição de Título de Capital já Integralizado (XVIII)	0,00	0,00	0,00	0,00	0,00	0,00	0,00
Aquisição de Título de Crédito (XIX)	0,00	0,00	0,00	0,00	0,00	0,00	0,00
Demais Inversões Financeiras	0,00	0,00	0,00	0,00	0,00	0,00	0,00
Amortização da Dívida (XX)	990.590,00	480.000,00	148.014,59	148.014,59	0,00	0,00	0,00
DESPESAS PRIMÁRIAS DE CAPITAL (XXI)=(XVI-XVII-XVIII-XIX-XX)	14.124.858,00	4.839.769,94	16.373,39	8.832,80	0,00	14.678,95	14.678,95
RESERVA DE CONTINGÊNCIA (XXII)	500.000,00	0,00	0,00	0,00	0,00	0,00	0,00
DESPESA PRIMÁRIA TOTAL (XXIII) = (XV + XXI + XXII)	71.553.260,00	38.474.527,57	7.116.735,61	6.370.203,36	1.970.404,38	51.065,95	51.065,95
RESULTADO PRIMÁRIO - Acima da Linha (XXIV) = [XIIa - (XXIIIa + XXIIIb + XXIIIc)]							396.901,95
META FISCAL PARA O RESULTADO PRIMÁRIO							VALOR CORRENTE
Meta fixada no Anexo de Metas Fiscais da LDO para o exercício de referência							0,00

PREFEITURA MUNICIPAL DE CORIBE
RELATÓRIO RESUMIDO DA EXECUÇÃO ORÇAMENTÁRIA
DEMONSTRATIVO DOS RESULTADOS PRIMÁRIO E NOMINAL
ORÇAMENTOS FISCAL E DA SEGURIDADE SOCIAL
JANEIRO - FEVEREIRO DE 2022 / JANEIRO - FEVEREIRO

RREO - Anexo 6 (LRF, art 53, inciso III)

Em reais

<u>JUROS NOMINAIS</u>	Até o Bimestre/2022
	VALOR INCORRIDO
Juros, Encargos e Variações Monetárias Ativos (XXV)	0,00
Juros, Encargos e Variações Monetárias Passivos (XXVI)	0,00

RESULTADO NOMINAL - Acima da Linha (XXVII) = XXIV + (XXV - XXVI)	396.901,95
---	------------

<u>META FISCAL PARA O RESULTADO NOMINAL</u>	VALOR CORRENTE
Meta fixada no Anexo de Metas Fiscais da LDO para o exercício de referência	0,00

ABAIXO DA LINHA

<u>CÁLCULO DO RESULTADO NOMINAL</u>	<u>SALDO</u>	
	Em 31/Dez/2021	Em 1º Bimestre
DÍVIDA CONSOLIDADA (XXVIII)	22.655.081,95	22.507.067,36
DEDUÇÕES (XXIX)	5.925.969,86	8.232.902,11
Disponibilidade de Caixa	5.925.969,86	8.232.902,11
Disponibilidade de Caixa Bruta	5.934.069,86	6.338.871,44
(-) Restos a Pagar Processados (XXX)	8.100,00	(1.894.030,67)
Demais Haveres Financeiros	0,00	0,00
DÍVIDA CONSOLIDADA LÍQUIDA (XXXI) = (XXVIII - XXIX)	16.729.112,09	14.274.165,25

RESULTADO NOMINAL - Abaixo da Linha (XXXII) = (XXXIa - XXXIb)	2.454.946,84
--	--------------

<u>AJUSTE METODOLÓGICO</u>	Até o Bimestre 2022
VARIAÇÃO SALDO RPP = (XXXIII) = (XXXa - XXXb)	1.902.130,67
RECEITA DE ALIENAÇÃO DE INVESTIMENTOS PERMANENTES (IX)	0,00
PASSIVOS RECONHECIDOS NA DC (XXXIV)	0,00
VARIAÇÃO CAMBIAL (XXXV)	0,00
PAGAMENTO DE PRECATÓRIOS INTEGRANTES DA DC (XXXVI)	0,00
AJUSTES RELATIVOS AO RPPS (XXXVII)	0,00
OUTROS AJUSTES (XXXVIII)	0,00
RESULTADO NOMINAL AJUSTADO - Abaixo da Linha (XXXIX) = (XXXII - XXXIII - IX + XXXIV + XXXV - XXXVI + XXXVII + XXXVIII)	552.816,17

RESULTADO PRIMÁRIO - Abaixo da Linha (XL) = XXXIX - (XXV - XXVI)	552.816,17
---	------------

<u>INFORMAÇÕES ADICIONAIS</u>	<u>PREVISÃO ORÇAMENTÁRIA</u>
SALDO DE EXERCÍCIOS ANTERIORES	76.959.603,00
Recursos Arrecadados em Exercícios Anteriores - RPPS	76.959.603,00
Superávit Financeiro Utilizado para Abertura e Reabertura de Créditos Adicionais	0,00
RESERVA ORÇAMENTÁRIA DO RPPS	0,00

FONTE: Sistema de Contabilidade Pública, Unidade Responsável: PREFEITURA MUNICIPAL DE CORIBE



Murillo Ferreira Viana
Prefeito
002.505.835-50



Caio Nardes Carvalho
Secretário de Administração
049.237.785-55

Contador

PREFEITURA MUNICIPAL DE CORIBE
RELATÓRIO RESUMIDO DA EXECUÇÃO ORÇAMENTÁRIA
DEMONSTRATIVO DOS RESTOS A PAGAR POR PODER E ÓRGÃO
ORÇAMENTOS FISCAL E DA SEGURIDADE SOCIAL
JANEIRO A FEVEREIRO 2022 / BIMESTRE JANEIRO - FEVEREIRO

RREO - Anexo 7 (LRF, art. 53, inciso V)

RS 1,00

PODER / ORGÃO	RESTOS A PAGAR PROCESSADOS					RESTOS A PAGAR NÃO PROCESSADOS					Saldo Total (a+b)	
	Inscritos		Pagos	Cancelados	Saldo (a)	Inscritos		Liquidados	Pagos	Cancelados		Saldo (b)
	Em Exercícios Anteriores	Em 31 de dezembro de				Em Exercícios Anteriores	Em 31 de dezembro de					
RESTOS A PAGAR (EXCETO INTRA-ORÇAMENTAL)	9.063,64	1.971.038,38	1.970.404,38	0,00	9.697,64	23.070,73	51.065,95	51.065,95	51.065,95	0,00	23.070,73	32.768,37
EXECUTIVO	9.063,64	1.971.038,38	1.970.404,38	0,00	9.697,64	22.941,04	51.065,95	51.065,95	51.065,95	0,00	22.941,04	32.638,68
FUNDO MUNICIPAL DE ASSISTÊNCIA SOCIAL	0,00	44.706,92	44.706,92	0,00	0,00	0,00	0,00	0,00	0,00	0,00	0,00	0,00
FUNDO MUNICIPAL DE CULTURA	0,00	6.210,00	6.210,00	0,00	0,00	0,00	0,00	0,00	0,00	0,00	0,00	0,00
Fundo Municipal de Educação	0,00	0,00	0,00	0,00	0,00	0,00	0,00	0,00	0,00	0,00	0,00	0,00
Fundo Municipal de Saúde	0,00	809.544,76	809.544,76	0,00	0,00	20,00	8.100,00	8.100,00	8.100,00	0,00	20,00	20,00
Prefeitura Municipal de Coribe	423,20	1.104.644,85	1.104.010,85	0,00	1.057,20	0,00	37.125,95	37.125,95	37.125,95	0,00	0,00	1.057,20
Serviço Autônomo de Água e Esgoto	8.640,44	5.931,85	5.931,85	0,00	8.640,44	22.921,04	5.840,00	5.840,00	5.840,00	0,00	22.921,04	31.561,48
LEGISLATIVO	0,00	0,00	0,00	0,00	0,00	129,69	0,00	0,00	0,00	0,00	129,69	129,69
Câmara Municipal	0,00	0,00	0,00	0,00	0,00	129,69	0,00	0,00	0,00	0,00	129,69	129,69
RESTOS A PAGAR (INTRA-ORÇAMENTÁRIOS) (II)	0,00	0,00	0,00	0,00	0,00	0,00	0,00	0,00	0,00	0,00	0,00	0,00
TOTAL (III) = (I + II)	9.063,64	1.971.038,38	1.970.404,38	0,00	9.697,64	23.070,73	51.065,95	51.065,95	51.065,95	0,00	23.070,73	32.768,37

FONTE: Sistema de Contabilidade Pública, Unidade Responsável: PREFEITURA MUNICIPAL DE CORIBE



Murillo Ferreira Viana
Prefeito
002.505.835-50



Caio Nardes Carvalho
Secretário de Administração
049.237.785-55

Contador

PREFEITURA MUNICIPAL DE CORIBE
RELATÓRIO RESUMIDO DA EXECUÇÃO ORÇAMENTÁRIA
DEMONSTRATIVO DAS RECEITAS E DESPESAS COM MANUTENÇÃO E DESENVOLVIMENTO DO ENSINO - MDE
ORÇAMENTOS FISCAL E DA SEGURIDADE SOCIAL
JANEIRO A FEVEREIRO 2022/ BIMESTRE JANEIRO - FEVEREIRO

RREO - Anexo 8 (LDB, art 72)

R\$ 1,00

RECEITAS RESULTANTE DE IMPOSTOS (Arts.212 e 212-A da Constituição Federal)

RECEITA RESULTANTE DE IMPOSTOS (caput do art. 212 da Constituição)	PREVISÃO ATUALIZADA (a)	RECEITAS REALIZADAS Até o Bimestre (b)
1- RECEITA DE IMPOSTOS	804.715,00	68.146,33
1.1- Receita Resultante de Imposto sobre a Propriedade Predial e Territorial Urbana - IPTU	0,00	0,00
1.2- Receita Resultante do Imposto sobre Transmissão Inter Vivos - ITBI	0,00	0,00
1.3- Receita Resultante do Imposto sobre Serviços de Qualquer Natureza - ISS	0,00	0,00
1.4- Receita Resultante do Imposto de Renda Retido na Fonte - IRRF	804.715,00	68.146,33
2- RECEITA DE TRANSFERÊNCIAS CONSTITUCIONAIS E LEGAIS	0,00	0,00
2.1- Cota-Parte - FPM	0,00	0,00
2.1.1- Parcela referente à CF, art. 159, I, alínea b	0,00	0,00
2.1.2- Parcela referente à CF, art. 159, I, alínea d e e	0,00	0,00
2.2- Cota-Parte - ICMS	0,00	0,00
2.3- Cota-Parte IPI-Exportação	0,00	0,00
2.4- Cota-Parte ITR	0,00	0,00
2.5- Cota-Parte IPVA	0,00	0,00
2.6- Cota-Parte IOF-Ouro	0,00	0,00
2.7- Compensações Financeiras Provenientes de Impostos e Transferências Constitucionais	0,00	0,00
3 - Total da Receita Resultante de impostos (1 + 2)	804.715,00	68.146,33
4 - Total Destinado ao Fundeb - 20 % DE ((2.1.1)+(2.2)+(2.3)+(2.4)+(2.5))	0,00	0,00
5 - VALOR MÍNIMO A SER APLICADO ALÉM DO VALOR DESTINADO AO FUNDEF - 5% DE ((2.1.1)+(2.2)+(2.3)+(2.4)+(2.5))+25% de ((1.1)+(1.3)+1.4)+(2.1.2)+(2.6)+2.7))	201.178,75	17.036,58

FUNDEB

RECEITAS RECEBIDAS DO FUNDEB NO EXERCÍCIO	PREVISÃO ATUALIZADA (a)	RECEITAS REALIZADAS Até o Bimestre (b)
6- RECEITAS RECEBIDAS DO FUNDEB	0,00	0,00
6.1 - FUNDEB - Impostos e Transferências de Impostos	0,00	0,00
6.1.1- Principal	0,00	0,00
6.1.2- Rendimentos de Aplicação Financeira	0,00	0,00
6.2- FUNDEB - Complementação da União - VAAF	0,00	0,00
6.2.1- Principal	0,00	0,00
6.2.2- Rendimentos de Aplicação Financeira	0,00	0,00
6.3- FUNDEB - Complementação da União - VAAT	0,00	0,00
6.3.1- Principal	0,00	0,00
6.3.2- Rendimentos de Aplicação Financeira	0,00	0,00
7- RESULTADO LÍQUIDO DAS TRANSFERÊNCIAS DO FUNDEB (6.1.1 - 4)	0,00	0,00
RECURSOS RECEBIDOS EM EXERCÍCIOS ANTERIORES E NÃO UTILIZADOS (SUPERÁVIT)	VALOR	
8- TOTAL DOS RECURSOS DE SUPERÁVIT		396.822,14
8.1- SUPERÁVIT DO EXERCÍCIO IMEDIATAMENTE ANTERIOR		396.822,14
8.2- SUPERÁVIT RESIDUAL DE OUTROS EXERCÍCIOS		0,00
9- TOTAL DOS RECURSOS DO FUNDEB DISPONÍVEIS PARA UTILIZAÇÃO (6 +8)		396.822,14

DESPESAS COM RECURSOS DO FUNDEB (Por Área de Atuação)	DOTAÇÃO ATUALIZADA (c)	DESPESAS EMPENHADAS Até o Bimestre (d)	DESPESAS LIQUIDADAS Até o Bimestre	DESPESAS PAGAS Até o Bimestre	INSCRITAS EM RESTOS A PAGAR NÃO PROCESSADOS ⁷ (g)
10- PROFISSIONAIS DA EDUCAÇÃO BÁSICA	11.280.086,00	10.147.000,00	1.765.086,74	1.765.086,74	0,00
10.1- Educação Infantil	2.186.080,00	2.150.000,00	260.180,41	260.180,41	0,00
10.1.1- Creche	0,00	0,00	0,00	0,00	0,00
10.1.2- Pré-escola	2.186.080,00	2.150.000,00	260.180,41	260.180,41	0,00
10.2- Ensino Fundamental	9.093.986,00	7.997.000,00	1.504.906,33	1.504.906,33	0,00
11- OUTRAS DESPESAS	3.750.021,00	745.100,00	70.887,09	70.887,09	0,00
11.1- Educação Infantil	535.810,00	435.000,00	40.749,78	40.749,78	0,00
11.1.1- Creche	0,00	0,00	0,00	0,00	0,00
11.1.2- Pré-escola	535.810,00	435.000,00	40.749,78	40.749,78	0,00
11.2- Ensino Fundamental	3.214.211,00	310.100,00	30.137,31	30.137,31	0,00
12 - TOTAL DAS DESPESAS COM RECURSOS DO FUNDEB (10 + 11)	15.030.087,00	10.892.100,00	1.835.973,83	1.835.973,83	0,00

INDICADORES DO FUNDEB

DESPESAS CUSTEADAS COM RECEITAS DO FUNDEB RECEBIDAS NO EXERCÍCIO	DESPESAS EMPENHADAS Até o Bimestre (d)	DESPESAS LIQUIDADAS Até o Bimestre (e)	DESPESAS PAGAS Até o Bimestre (f)	INSCRITAS EM RESTOS A PAGAR NÃO PROCESSADOS (g)	INSCRITAS EM RESTOS A PAGAR NÃO PROCESSADOS SEM DISPONIBILIDADE DE CAIXA (h)
13- Total das Despesas do FUNDEB com Profissionais da Educação Básica	10.147.000,00	1.765.086,74	1.765.086,74	0,00	0,00
14- Total das Despesas custeadas com FUNDEB - Impostos e Transferências de Impostos	10.892.100,00	1.835.973,83	1.835.973,83	0,00	0,00
15- Total das Despesas custeadas com FUNDEB - Complementação da União - VAAF	0,00	0,00	0,00	0,00	0,00
16- Total das Despesas custeadas com FUNDEB - Complementação da União - VAAT	0,00	0,00	0,00	0,00	0,00
17- Total das Despesas custeadas com FUNDEB - Complementação da União - VAAT Aplicadas na Educaç	0,00	0,00	0,00	0,00	0,00
18- Total das Despesas custeadas com FUNDEB - Complementação da União - VAAT Aplicadas em Desper	0,00	0,00	0,00	0,00	0,00

INDICADORES - Art. 212-A, inciso XI e 3º - Constituição Federal	VALOR EXIGIDO	VALOR APLICADO	VALOR CONSIDERADO APÓS DEDUÇÕES	%APLICADO
	(j)	(j)	(k)	(l)
19- Mínimo de 70% do FUNDEB na Remuneração dos Profissionais da Educação Básica	0,00	0,00	0,00	0,00
20 - Percentual de 50% da Complementação da União ao FUNDEB (VAAT) na Educação Infantil	0,00	0,00	0,00	0,00
21- Mínimo de 15% da Complementação da União ao FUNDEB - VAAT em Despesas de Capital	0,00	0,00	0,00	0,00

INDICADOR - Art. 25, 3º Lei nº 14.113, de 2020 - (Máximo de 10% de Superávit)	VALOR MÁXIMO PERMITIDO	VALOR NÃO APLICADO	VALOR NÃO APLICADO APÓS AJUSTE	%APLICADO
	(m)	(n)	(o)	(p)
22- Total da Receita Recebida e não Aplicada no Exercício	0,00	(1.835.973,83)	(1.835.973,83)	0,00

INDICADOR - Art.25, § 3º - Lei nº 14.113, de 2020 - (Aplicação do Superávit de Exercício Anterior)	VALOR DE SUPERÁVIT PERMITIDO NO EXERCÍCIO ANTERIOR	VALOR NÃO APLICADO NO EXERCÍCIO	VALOR DE SUPERÁVIT APLICADO ATÉ O PRIMEIRO	VALOR APLICADO ATÉ O PRIMEIRO QUADRIMESTRE QUE INTEGRARÁ O LIMITE CONSTITUCIONAL	VALOR APLICADO APÓS O PRIMEIRO QUADRIMESTRE	VALOR NÃO APLICADO
	(q)	(r)	(s)	(t)	(u)	(v)
23- Total das Despesas custeadas com Superávit do FUNDEB	0,00	0,00	0,00	0,00	0,00	0,00
23.1- Total das Despesas custeadas com FUNDEB - Impostos e Transferências de Impostos	0,00	0,00	0,00	0,00	0,00	0,00
23.2- Total das Despesas custeadas com FUNDEB - Complementação da União (VAAF + VAAT)	0,00	0,00	0,00	0,00	0,00	0,00

DESPESAS COM MANUTENÇÃO E DESENVOLVIMENTO DO ENSINO – MDE - CUSTEADAS COM RECEITA DE IMPOSTOS (EXCETO FUNDEB)

DESPESAS COM AÇÕES TÍPICAS DE MDE - RECEITAS DE IMPOSTOS EXCETO FUNDEB (Por Área de Atuação)	DOTAÇÃO ATUALIZADA	DESPESAS EMPENHADAS Até o Bimestre	DESPESAS LIQUIDADAS Até o Bimestre	DESPESAS PAGAS Até o Bimestre	INSCRITAS EM RESTOS A PAGAR NÃO PROCESSADOS
	(c)	(d)	(e)	(f)	(g)
24- EDUCAÇÃO INFANTIL	0,00	0,00	0,00	0,00	0,00
24.1- Creche	0,00	0,00	0,00	0,00	0,00
24.2- Prê-escola	0,00	0,00	0,00	0,00	0,00
25- ENSINO FUNDAMENTAL	3.146.490,00	1.048.051,57	398.485,14	348.040,16	0,00
26- TOTAL DAS DESPESAS COM AÇÕES TÍPICAS DE MDE (24 + 25)	3.146.490,00	1.048.051,57	398.485,14	348.040,16	0,00

APURAÇÃO DAS DESPESAS PARA FINS DE LIMITE MÍNIMO CONSTITUCIONAL

	VALOR
27- TOTAL DAS DESPESAS DE MDE CUSTEADAS COM RECURSOS DE IMPOSTOS (FUNDEB E RECEITA DE IMPOSTOS) = (L14(d ou e) + L26(d ou e) + L23.1(t))	2.234.458,97
28 (-) RESULTADO LÍQUIDO DAS TRANSFERÊNCIAS DO FUNDEB = (L7)	0,00
29 (-) RESTOS A PAGAR NÃO PROCESSADOS INSCRITOS NO EXERCÍCIO SEM DISPONIBILIDADE FINANCEIRA DE RECURSOS DO FUNDEB IMPOSTOS4 = (L14h)	0,00
30 (-) RESTOS A PAGAR NÃO PROCESSADOS INSCRITOS NO EXERCÍCIO SEM DISPONIBILIDADE FINANCEIRA DE RECURSOS DE IMPOSTOS	0,00
31 (-) CANCELAMENTO, NO EXERCÍCIO, DE RESTOS A PAGAR INSCRITOS COM DISPONIBILIDADE FINANCEIRA DE RECURSOS DE IMPOSTOS VINCULADOS AO ENSINO = (L34.1(ac) + L34.2(ar))	0,00
32- TOTAL DAS DESPESAS PARA FINS DE LIMITE (27 - (28 + 29 + 30 + 31))	2.234.458,97

APURAÇÃO DO LIMITE MÍNIMO CONSTITUCIONAL

	VALOR EXIGIDO (x)	VALOR APLICADO (w)	%APLICADO (y)
33- APLICAÇÃO EM MDE SOBRE A RECEITA RESULTANTE DE IMPOSTOS	17.036,58	2.234.458,97	3.278,91

RESTOS A PAGAR INSCRITOS EM EXERCÍCIOS ANTERIORES COM DISPONIBILIDADE FINANCEIRA DE RECURSOS DE IMPOSTOS E DO FUNDEB

	SALDO INICIAL (z)	RP LIQUIDADOS (aa)	RP PAGOS (ab)	RP CANCELADOS (ac)	SALDO FINAL (ad)
34 - RESTOS A PAGAR DE DESPESAS COM MDE	0,00	0,00	0,00	0,00	0,00
34.1 - Executadas com Recursos de Impostos e Transferências de Impostos	126.244,43	4.000,00	126.244,43	0,00	0,00
34.2 - Executadas com Recursos do FUNDEB - Impostos	268.167,96	0,00	268.167,96	0,00	0,00
34.3 - Executadas com Recursos do FUNDEB - Complementação da União (VAAT + VAAF)	0,00	0,00	0,00	0,00	0,00

OUTRAS INFORMAÇÕES PARA CONTROLE


RECEITAS ADICIONAIS PARA FINANCIAMENTO DO ENSINO	PREVISÃO (a)	RECEITAS REALIZADAS Até o Bimestre (b)
35- RECEITA DE TRANSFERÊNCIAS DO FNDE (INCLUINDO RENDIMENTOS DE APLICAÇÃO FINANCEIRA)	0,00	0,00
35.1- Salário-Educação	0,00	0,00
35.2- PDDE	0,00	0,00
35.3- PNAE	0,00	0,00
35.4 - PNATE	0,00	0,00
35.5- Outras Transferências do FNDE	0,00	0,00
36- RECEITA DE TRANSFERÊNCIAS DE CONVÊNIOS	0,00	0,00
37- RECEITA DE ROYALTIES DESTINADOS À EDUCAÇÃO	0,00	0,00
38- RECEITA DE OPERAÇÕES DE CRÉDITO VINCULADAS À EDUCAÇÃO	0,00	0,00
39- OUTRAS RECEITAS PARA FINANCIAMENTO DO ENSINO	0,00	0,00
40- TOTAL DAS RECEITAS ADICIONAIS PARA FINANCIAMENTO DO ENSINO = (35 + 36 + 37 + 38 + 39)	0,00	0,00


OUTRAS DESPESAS COM EDUCAÇÃO (Por Área de Atuação)	DOTAÇÃO ATUALIZADA (c)	DESPESAS EMPENHADAS Até o Bimestre (d)	DESPESAS LIQUIDADAS Até o Bimestre (e)	DESPESAS PAGAS Até o Bimestre (f)	INSCRITAS EM RESTOS A PAGAR NÃO PROCESSADOS (g)
41- EDUCAÇÃO INFANTIL	0,00	0,00	0,00	0,00	0,00
41.1- Creche	0,00	0,00	0,00	0,00	0,00
41.2- Pré-escola	0,00	0,00	0,00	0,00	0,00
42- ENSINO FUNDAMENTAL	5.137.366,00	2.153.733,77	109.589,26	72.294,96	0,00
43- ENSINO MÉDIO	406.360,00	10.000,00	0,00	0,00	0,00
44- ENSINO SUPERIOR	0,00	0,00	0,00	0,00	0,00
45- ENSINO PROFISSIONAL NÃO INTEGRADO AO ENSINO REGULAR	0,00	0,00	0,00	0,00	0,00
46- TOTAL DAS DESPESAS CUSTEADAS COM RECEITAS ADICIONAIS PARA FINANC. DO ENSINO (41 + 42 + 43 + 44 + 45)	5.543.726,00	2.163.733,77	109.589,26	72.294,96	0,00

TOTAL GERAL DAS DESPESAS COM EDUCAÇÃO	DOTAÇÃO ATUALIZADA (c)	DESPESAS EMPENHADAS Até o Bimestre (d)	DESPESAS LIQUIDADAS Até o Bimestre (e)	DESPESAS PAGAS Até o Bimestre (f)	INSCRITAS EM RESTOS A PAGAR NÃO PROCESSADOS (g)
47- TOTAL GERAL DAS DESPESAS COM EDUCAÇÃO (12 + 26 + 46)	24.040.350,00	14.320.735,34	2.344.349,23	2.256.609,95	0,00
47.1- Despesas Correntes	20.195.682,00	12.318.734,46	2.343.989,23	2.256.609,95	0,00
47.1.1- Pessoal Ativo	13.966.347,00	10.382.000,00	1.805.836,52	1.805.836,52	0,00
47.1.2- Pessoal Inativo	0,00	0,00	0,00	0,00	0,00
47.1.3- Transferências às instituições comunitárias, confessionais ou filantrópicas sem fins	0,00	0,00	0,00	0,00	0,00
47.1.4- Outras Despesas Correntes	6.229.335,00	1.936.734,46	538.152,71	450.773,43	0,00
47.2- Despesas de Capital	3.844.668,00	2.002.000,88	360,00	0,00	0,00
47.2.1- Transferências às instituições comunitárias, confessionais ou filantrópicas sem fins	0,00	0,00	0,00	0,00	0,00
47.2.2- Outras Despesas de Capital	3.844.668,00	2.002.000,88	360,00	0,00	0,00

CONTROLE DA DISPONIBILIDADE FINANCEIRA E CONCILIAÇÃO BANCÁRIA	FUNDEB (ae)	SALÁRIO EDUCAÇÃO (af)
48- DISPONIBILIDADE FINANCEIRA EM 31 DE DEZEMBRO DE 2021		16.746,53
49- (+) INGRESSO DE RECURSOS ATÉ O BIMESTRE (orçamentário)	4.558,08	0,00
50- (-) PAGAMENTOS EFETUADOS ATÉ O BIMESTRE (orçamentário e restos a pagar)	0,00	0,00
51- (=) DISPONIBILIDADE FINANCEIRA ATÉ O BIMESTRE	4.558,08	16.746,53
52- (+) AJUSTES POSITIVOS (RETENÇÕES E OUTROS VALORES EXTRAORÇAMENTÁRIOS)	439.878,38	0,00
53- (-) AJUSTES NEGATIVOS (OUTROS VALORES EXTRAORÇAMENTÁRIOS)		
54- (=) SALDO FINANCEIRO CONCILIADO (Saldo Bancário)		

FONTE: Sistema de Contabilidade Pública, Unidade Responsável: PREFEITURA MUNICIPAL DE CORIBE
1 SE RESULTADO LÍQUIDO DA TRANSFERÊNCIA (7) > 0 = ACRÉSCIMO RESULTANTE DAS TRANSFERÊNCIAS DO FUNDEB, SE RESULTADO LÍQUIDO DA TRANSFERÊNCIA (7) < 0 = DECRÉSCIMO RESULTANTE DAS TRANSFERÊNCIAS DO FUNDEB
2 Limites mínimos anuais a serem cumpridos no encerramento do exercício.
3 Art. 25, § 3º, Lei 14.113/2020: "Até 10% (dez por cento) dos recursos recebidos à conta dos Fundos, inclusive relativos à complementação da União, nos termos do § 2º do art. 16 desta Lei, poderão ser utilizados no primeiro quadrimestre do exercício imediatamente subsequente, mediante abertura de crédito adicional."
4 Os valores referentes à parcela dos Restos a Pagar inscritos sem disponibilidade financeira vinculada à educação deverão ser informados somente no RREO do último bimestre do exercício
5 Nos cinco primeiros bimestres do exercício o acompanhamento será feito com base na despesa liquidada. No último bimestre do exercício, o valor deverá corresponder ao total da despesa empenhada.
6 As linhas representam áreas de atuação e não correspondem exatamente às subfunções da Função Educação. As despesas classificadas nas demais subfunções típicas e nas subfunções atípicas deverão ser rateadas para essas áreas de atuação.
7 Valor inscrito em RPNP sem disponibilidade de caixa, que não deve ser considerado na apuração dos indicadores e limites
8 Controle da execução de restos a pagar considerados no cumprimento do limite mínimo dos exercícios anteriores..


Murillo Ferreira Viana
Prefeito
002.505.835-50


Caio Nardes Carvalho
Secretário de Administração
049.237.785-55

Contador

PREFEITURA MUNICIPAL DE CORIBE
RELATÓRIO RESUMIDO DA EXECUÇÃO ORÇAMENTÁRIA
DEMONSTRATIVO DAS RECEITAS DE OPERAÇÕES DE CRÉDITO E DESPESAS DE CAPITAL
ORÇAMENTOS FISCAL E DA SEGURIDADE SOCIAL
JANEIRO A FEVEREIRO 2022 / BIMESTRE JANEIRO - FEVEREIRO

RREO - ANEXO 9 (LRF, art. 53, § 1º, inciso I)

Em Reais

<u>RECEITAS</u>	PREVISÃO ATUALIZADA (a)	RECEITAS REALIZADAS (b)	SALDO NÃO REALIZADO (c) = (a-b)
RECEITAS DE OPERAÇÕES DE CRÉDITO¹ (I)	2.100.000,00	0,00	2.100.000,00

<u>DESPESAS</u>	DOTAÇÃO ATUALIZADA (d)	DESPESAS EMPENHADAS (e)	DESPESAS LIQUIDADAS	DESPESAS INSCRITAS EM RESTOS A PAGAR NÃO PROCESSADOS	SALDO NÃO EXECUTADO (f)=(d-e)
DESPESAS DE CAPITAL	15.115.448,00	5.319.769,94	164.387,98	-	9.795.678,06
(-) Incentivos Fiscais a Contribuinte	0,00	0,00	0,00	-	0,00
(-) Incentivos Fiscais a Contribuinte por Instituições Financeiras	0,00	0,00	0,00	-	0,00
DESPESA DE CAPITAL LÍQUIDA (II)	15.115.448,00	5.319.769,94	164.387,98	-	9.795.678,06
RESULTADO PARA APURAÇÃO DA REGRA DE OURO (III) = (I-II)	(13.015.448,00)	(5.319.769,94)	-	-	(7.695.678,06)

FONTE: Sistema de Contabilidade Pública, Unidade Responsável: Prefeitura Municipal de Coribe

Nota: ¹ Operações de Crédito descritos na CF, Art. 167, inciso III



Murillo Ferreira Viana
Prefeito
002.505.835-50



Caio Nardes Carvalho
Secretário de Administração
049.237.785-55

Contador

PREFEITURA MUNICIPAL DE CORIBE
RELATÓRIO RESUMIDO DA EXECUÇÃO ORÇAMENTÁRIA
DEMONSTRAÇÃO DA PROJ. ATUARIAL DO REG. PRÓPRIO DE PREVIDÊNCIA SOCIAL
ORÇAMENTOS FISCAL E DA SEGURIDADE SOCIAL
2022 à 2095

RREO – ANEXO 10 (LRF, art. 53, § 1º, inciso II)

Em Reais

PLANO PREVIDENCIÁRIO				
EXERCÍCIO	RECEITAS PREVIDENCIÁRIAS (a)	DESPESAS PREVIDENCIÁRIAS (b)	RESULTADO PREVIDENCIÁRIO (c) = (a-b)	SALDO FINANCEIRO DO EXERCÍCIO (d) = ("d" exercício anterior) + (c)
2021	0,00	0,00	0,00	0,00
2022	0,00	0,00	0,00	0,00
2023	0,00	0,00	0,00	0,00
2024	0,00	0,00	0,00	0,00
2025	0,00	0,00	0,00	0,00
2026	0,00	0,00	0,00	0,00
2027	0,00	0,00	0,00	0,00
2028	0,00	0,00	0,00	0,00
2029	0,00	0,00	0,00	0,00
2030	0,00	0,00	0,00	0,00
2031	0,00	0,00	0,00	0,00
2032	0,00	0,00	0,00	0,00
2033	0,00	0,00	0,00	0,00
2034	0,00	0,00	0,00	0,00
2035	0,00	0,00	0,00	0,00
2036	0,00	0,00	0,00	0,00
2037	0,00	0,00	0,00	0,00
2038	0,00	0,00	0,00	0,00
2039	0,00	0,00	0,00	0,00
2040	0,00	0,00	0,00	0,00
2041	0,00	0,00	0,00	0,00
2042	0,00	0,00	0,00	0,00
2043	0,00	0,00	0,00	0,00
2044	0,00	0,00	0,00	0,00
2045	0,00	0,00	0,00	0,00
2046	0,00	0,00	0,00	0,00
2047	0,00	0,00	0,00	0,00
2048	0,00	0,00	0,00	0,00
2049	0,00	0,00	0,00	0,00
2050	0,00	0,00	0,00	0,00
2051	0,00	0,00	0,00	0,00
2052	0,00	0,00	0,00	0,00
2053	0,00	0,00	0,00	0,00
2054	0,00	0,00	0,00	0,00
2055	0,00	0,00	0,00	0,00
2056	0,00	0,00	0,00	0,00
2057	0,00	0,00	0,00	0,00
2058	0,00	0,00	0,00	0,00
2059	0,00	0,00	0,00	0,00
2060	0,00	0,00	0,00	0,00
2061	0,00	0,00	0,00	0,00
2062	0,00	0,00	0,00	0,00
2063	0,00	0,00	0,00	0,00
2064	0,00	0,00	0,00	0,00
2065	0,00	0,00	0,00	0,00
2066	0,00	0,00	0,00	0,00

PREFEITURA MUNICIPAL DE CORIBE
RELATÓRIO RESUMIDO DA EXECUÇÃO ORÇAMENTÁRIA
DEMONSTRAÇÃO DA PROJ. ATUARIAL DO REG. PRÓPRIO DE PREVIDÊNCIA SOCIAL
ORÇAMENTOS FISCAL E DA SEGURIDADE SOCIAL
2022 à 2095

RREO – ANEXO 10 (LRF, art. 53, § 1º, inciso II)

Em Reais

PLANO PREVIDENCIÁRIO				
EXERCÍCIO	RECEITAS PREVIDENCIÁRIAS (a)	DESPESAS PREVIDENCIÁRIAS (b)	RESULTADO PREVIDENCIÁRIO (c) = (a-b)	SALDO FINANCEIRO DO EXERCÍCIO (d) = ("d" exercício anterior) + (c)
2067	0,00	0,00	0,00	0,00
2068	0,00	0,00	0,00	0,00
2069	0,00	0,00	0,00	0,00
2070	0,00	0,00	0,00	0,00
2071	0,00	0,00	0,00	0,00
2072	0,00	0,00	0,00	0,00
2073	0,00	0,00	0,00	0,00
2074	0,00	0,00	0,00	0,00
2075	0,00	0,00	0,00	0,00
2076	0,00	0,00	0,00	0,00
2077	0,00	0,00	0,00	0,00
2078	0,00	0,00	0,00	0,00
2079	0,00	0,00	0,00	0,00
2080	0,00	0,00	0,00	0,00
2081	0,00	0,00	0,00	0,00
2082	0,00	0,00	0,00	0,00
2083	0,00	0,00	0,00	0,00
2084	0,00	0,00	0,00	0,00
2085	0,00	0,00	0,00	0,00
2086	0,00	0,00	0,00	0,00
2087	0,00	0,00	0,00	0,00
2088	0,00	0,00	0,00	0,00
2089	0,00	0,00	0,00	0,00
2090	0,00	0,00	0,00	0,00
2091	0,00	0,00	0,00	0,00
2092	0,00	0,00	0,00	0,00
2093	0,00	0,00	0,00	0,00
2094	0,00	0,00	0,00	0,00
2095	0,00	0,00	0,00	0,00

PLANO FINANCEIRO				
EXERCÍCIO	RECEITAS PREVIDENCIÁRIAS (a)	DESPESAS PREVIDENCIÁRIAS (b)	RESULTADO PREVIDENCIÁRIO (c) = (a-b)	SALDO FINANCEIRO DO EXERCÍCIO (d) = ("d" exercício anterior) + (c)

FONTE: Sistema de Contabilidade Pública, Unidade Responsável: PREFEITURA MUNICIPAL DE CORIBE



Murillo Ferreira Viana
Prefeito
002.505.835-50



Caio Nardes Carvalho
Secretário de Administração
049.237.785-55

Contador

PREFEITURA MUNICIPAL DE CORIBE
RELATÓRIO RESUMIDO DA EXECUÇÃO ORÇAMENTÁRIA
DEMONSTRATIVO DA RECEITA DE ALIENAÇÃO DE ATIVOS E APLICAÇÃO DOS RECURSOS
ORÇAMENTOS FISCAL E DA SEGURIDADE SOCIAL
JANEIRO A FEVEREIRO 2022 / BIMESTRE JANEIRO - FEVEREIRO

RREO - ANEXO 11 (LRF, art. 53, § 1º, inciso III)

Em reais

RECEITAS	PREVISÃO ATUALIZADA (a)	RECEITAS REALIZADAS (b)	SALDO (c) = (a-b)
RECEITAS DE ALIENAÇÃO DE ATIVOS (I)	70.986,00	0,00	70.986,00
Receita de Alienação de Bens Móveis	35.210,00	0,00	35.210,00
Receita de Alienação de Bens Imóveis	35.776,00	0,00	35.776,00
Receita de Alienação de Bens Intangíveis	0,00	0,00	0,00
Receita de Rendimentos de Aplicação Financeiras	0,00	0,00	0,00

DESPESAS	DOTAÇÃO ATUALIZADA (d)	DESPESAS EMPENHADAS (e)	DESPESAS LIQUIDADAS	DESPESAS PAGAS (f)	DESPESAS INSCRITAS EM RESTOS A PAGAR NÃO PROCESSADOS	PAGAMENTO DE RESTOS A PAGAR (g)	SALDO (h) = (d-e)
APLICAÇÃO DOS RECURSOS DA ALIENAÇÃO DE ATIVOS (II)	64.506,00	0,00	0,00	0,00	0,00	0,00	64.506,00
Despesas de Capital	64.506,00	0,00	0,00	0,00	0,00	0,00	64.506,00
Investimentos	64.506,00	0,00	0,00	0,00	0,00	0,00	64.506,00
Inversões Financeiras	0,00	0,00	0,00	0,00	0,00	0,00	0,00
Amortização da Dívida	0,00	0,00	0,00	0,00	0,00	0,00	0,00
Despesas Correntes dos Regimes de Previdência	0,00	0,00	0,00	0,00	0,00	0,00	0,00
Regime Próprio dos Servidores Público	0,00	0,00	0,00	0,00	0,00	0,00	0,00

SALDO FINANCEIRO A APLICAR	2021 (i)	2022 (j) = (Ib - (II f + II g))	SALDO ATUAL (k) = (III i + III j)
VALOR (III)	73.836,98	0,00	73.836,98

FONTE: Sistema de Contabilidade Pública, Unidade Responsável: PREFEITURA MUNICIPAL DE CORIBE



Murillo Ferreira Viana
Prefeito
002.505.835-50



Caio Nardes Carvalho
Secretário de Administração
049.237.785-55

Contador

PREFEITURA MUNICIPAL DE CORIBE
RELATÓRIO RESUMIDO DA EXECUÇÃO ORÇAMENTÁRIA
DEMONSTRATIVO DAS RECEITAS E DESPESAS COM AÇÕES E SERVIÇOS PÚBLICOS DE SAÚDE
ORÇAMENTOS FISCAL E DA SEGURIDADE SOCIAL
JANEIRO A FEVEREIRO 2022 / BIMESTRE JANEIRO - FEVEREIRO

RREO - ANEXO 12 (LC 141/2012, art. 35)

R\$ 1,00

RECEITAS RESULTANTES DE IMPOSTOS E TRANSFERÊNCIAS CONSTITUCIONAIS LEGAIS	PREVISÃO INICIAL	PREVISÃO ATUALIZADA (a)	RECEITAS REALIZADAS	
			Até o Bimestre (b)	% (b/a) x 100
RECEITA DE IMPOSTOS(I)	804.715,00	804.715,00	68.146,33	8,47
Receita Resultante do Imposto Predial e Territorial Urbano - IPTU	0,00	0,00	0,00	0,00
IPTU	0,00	0,00	0,00	0,00
Multas, Juros de Mora, Dívida Ativa e Outros Encargos do IPTU	0,00	0,00	0,00	0,00
Receita Resultante do Imposto sobre Transmissão Inter Vivos - ITBI	0,00	0,00	0,00	0,00
ITBI	0,00	0,00	0,00	0,00
Multas, Juros de Mora, Dívida Ativa e Outros Encargos do ITBI	0,00	0,00	0,00	0,00
Receita Resultante do Imposto sobre Serviços de Qualquer Natureza - ISS	0,00	0,00	0,00	0,00
ISS	0,00	0,00	0,00	0,00
Multas, Juros de Mora, Dívida Ativa e Outros Encargos do ISS	0,00	0,00	0,00	0,00
Receita Resultante do Imposto sobre a Renda e Proventos de Qualquer Natureza Retido na Fonte - IRRF	804.715,00	804.715,00	68.146,33	8,47
RECEITA DE TRANSFERÊNCIAS CONSTITUCIONAIS E LEGAIS (II)	0,00	0,00	0,00	0,00
Cota-Parte FPM	0,00	0,00	0,00	0,00
Cota-Parte ITR	0,00	0,00	0,00	0,00
Cota-Parte IPVA	0,00	0,00	0,00	0,00
Cota-Parte ICMS	0,00	0,00	0,00	0,00
Cota-Parte IPI-Exportação	0,00	0,00	0,00	0,00
Compensações Financeiras Provenientes de Impostos e Transferências Constitucionais	0,00	0,00	0,00	0,00
Desoneração ICMS - LC 87/1996	0,00	0,00	0,00	0,00
Outras	0,00	0,00	0,00	0,00
TOTAL DAS RECEITAS RESULTANTES DE IMPOSTOS E TRANSFERÊNCIAS CONSTITUCIONAIS E LEG.	804.715,00	804.715,00	68.146,33	8,47

DESPESAS COM AÇÕES E SERVIÇOS PÚBLICOS DE SAÚDE (ASPS) - POR SUBFUNÇÃO E CATEGORIA	DOTAÇÃO INICIAL	DOTAÇÃO ATUALIZADA (c)	DESPESAS EMPENHADAS		DESPESAS LIQUIDADAS		DESPESAS PAGAS		Inscritas em Restos a Pagar (g)
			Até o Bimestre (d)	% (d/c) x 100	Até o Bimestre (e)	% (e/c) x 100	Até o Bimestre (f)	% (f/c) x 100	
ATENÇÃO BÁSICA (IV)	2.748.650,00	1.706.824,00	1.167.685,55	72,92	152.829,84	9,54	151.509,84	9,46	1.014.855,71
Despesas Correntes	2.643.160,00	1.601.334,00	1.167.685,55	72,92	152.829,84	9,54	151.509,84	9,46	1.014.855,71
Despesas de Capital	105.490,00	105.490,00	0,00	0,00	0,00	0,00	0,00	0,00	0,00
ASSISTÊNCIA HOSPITALAR E AMBULATORIAL (V)	3.377.648,40	4.713.296,40	4.244.882,87	142,07	654.291,96	24,16	537.921,51	21,65	3.590.590,91
Despesas Correntes	3.320.688,40	4.650.283,40	4.212.440,07	90,58	647.849,16	13,93	531.478,71	11,43	3.564.590,91
Despesas de Capital	56.960,00	63.013,00	32.442,80	51,49	6.442,80	10,22	6.442,80	10,22	26.000,00
SUORTE PROFILÁTICO E TERAPÊUTICO (VI)	89.710,00	89.710,00	20.052,90	22,35	6.400,00	7,13	6.400,00	7,13	13.652,90
Despesas Correntes	89.710,00	89.710,00	20.052,90	22,35	6.400,00	7,13	6.400,00	7,13	13.652,90
Despesas de Capital	0,00	0,00	0,00	0,00	0,00	0,00	0,00	0,00	0,00
VIGILÂNCIA SANITÁRIA (VII)	52.720,00	81.832,00	47.931,22	92,60	9.231,22	12,06	9.231,22	12,06	38.700,00
Despesas Correntes	47.450,00	76.562,00	47.931,22	62,60	9.231,22	12,06	9.231,22	12,06	38.700,00
Despesas de Capital	5.270,00	5.270,00	0,00	0,00	0,00	0,00	0,00	0,00	0,00
VIGILÂNCIA EPIDEMIOLÓGICA (VIII)	0,00	0,00	0,00	0,00	0,00	0,00	0,00	0,00	0,00
Despesas Correntes	0,00	0,00	0,00	0,00	0,00	0,00	0,00	0,00	0,00
Despesas de Capital	0,00	0,00	0,00	0,00	0,00	0,00	0,00	0,00	0,00
ALIMENTAÇÃO E NUTRIÇÃO (IX)	0,00	0,00	0,00	0,00	0,00	0,00	0,00	0,00	0,00
Despesas Correntes	0,00	0,00	0,00	0,00	0,00	0,00	0,00	0,00	0,00
Despesas de Capital	0,00	0,00	0,00	0,00	0,00	0,00	0,00	0,00	0,00
OUTRAS SUBFUNÇÕES (X)	479.940,00	769.372,00	480.472,20	63,32	90.899,14	11,98	76.122,14	10,03	389.573,06
Despesas Correntes	469.390,00	758.822,00	480.472,20	63,32	90.899,14	11,98	76.122,14	10,03	389.573,06
Despesas de Capital	10.550,00	10.550,00	0,00	0,00	0,00	0,00	0,00	0,00	0,00
TOTAL (XI) = (IV + V + VI + VII + VIII + IX + X)	6.748.668,40	7.361.034,40	5.961.024,74	80,98	913.652,16	12,41	781.184,71	10,61	5.047.372,58

APURAÇÃO DO CUMPRIMENTO DO LIMITE MÍNIMO PARA APLICAÇÃO EM ASPS	DESPESAS EMPENHADAS (d)	DESPESAS LIQUIDADAS (e)	DESPESAS PAGAS (f)
Total das Despesas com ASPS (XII) = (XI)	5.961.024,74	913.652,16	781.184,71
(-) Restos a Pagar Não Processados Inscritos Indevidamente no Exercício sem Disponibilidade Financeira (XIII)	0,00	0,00	0,00
(-) Despesas Custeadas com Recursos Vinculados à Parcela do Percentual Mínimo que não foi Aplicada em ASPS em Ex	0,00	0,00	0,00
(-) Despesas Custeadas com Disponibilidade de Caixa Vinculada aos Restos a Pagar Cancelados (XV)	0,00	0,00	0,00
(=) VALOR APLICADO EM ASPS (XVI) = (XII - XIII - XIV - XV)	5.961.024,74	913.652,16	781.184,71
Despesa Mínima a ser Aplicada em ASPS (XVII)=(III) x 15%(LC 141/2012)		10.221,95	
Despesa Mínima a ser Aplicada em ASPS (XVII)=(III) x % (Lei Orgânica Municipal)		0,00	
Diferença entre o Valor Aplicado e a Despesa Mínima a ser Aplicada (XVIII)=(XVI(d ou e) - XVII)	5.950.802,79	903.430,21	770.962,76
Limite não Cumprido (XIV)=(XVIII)	0,00	0,00	0,00
PERCENTUAL DA RECEITA DE IMPOSTOS E TRANSFERÊNCIAS CONSTITUCIONAIS E LEGAIS APLICADO EM AS	8,747,39	1.340,72	1.146,33

CONTROLE DO VALOR REFERENTE AO PERCENTUAL MÍNIMO NÃO CUMPRIDO EM EXERCÍCIOS ANTERIORES PARA FINS DE APLICAÇÃO DOS RECURSOS VINCULADOS CONFORME ARTIGOS 25 E 26 DA LC141/2012	LIMITE NÃO CUMPRIDO			
	Saldo Inicial (no exercício atual) (h)	Despesas Custeadas no Exercício de Referência		Saldo Final (não aplicado) (l)=(h-(i ou j))
		Empenhadas (i)	Liquidadas (j)	
Diferença de limite não cumprido em 2022	0,00	0,00	0,00	0,00
Diferença de limite não cumprido em 2021	0,00	0,00	0,00	0,00
Diferença de limite não cumprido em Exercícios Anteriores	0,00	0,00	0,00	0,00
TOTAL DA DIFERENÇA DE LIMITE NÃO CUMPRIDO EM EXERCÍCIOS ANTERIORES (XX)	0,00	0,00	0,00	0,00

EXECUÇÃO DE RESTOS A PAGAR										
EXERCÍCIO DO EMPENHO	Valor Mínimo para aplicação em ASPS (m)	Valor aplicado em ASPS no exercício (n)	Valor aplicado além do limite mínimo (o)=(m-n), se <0, então (o)=0	Total inscrito em RP no exercício (p)	RPNP Inscritos Indevidamente no Exercício sem Disponibilidade Financeira (q)=(XIII d)	Valor inscrito em RP considerado no Limite (r)=(p-(o+q)) se <0, então (r)=0	Total de RP pagos (s)	Total de RP a pagar (t)	Total de RP cancelados ou prescritos (u)	Diferença entre o valor aplicado além do limite e o total de RP cancelados (v)=((o + q)-u)
Empenhos de 2022	10.221,95	913.652,16	0,00	5.961.024,74	0,00	0,00	781.184,71	5.179.840,03	0,00	0,00
Empenhos de 2021	4.122.608,33	6.600.534,64	0,00	761.575,48	0,00	0,00	761.575,48	0,00	0,00	0,00
Empenhos de 2020	3.387.410,54	6.175.450,00	0,00	20.000,00	0,00	0,00	20.000,00	0,00	0,00	0,00
Empenhos de 2019	3.622.481,60	4.967.750,37	0,00	384.061,49	0,00	0,00	384.061,49	0,00	0,00	0,00
Empenhos de 2018 e anteriores	3.552.600,73	0,00	3.552.600,73	124.636,64	0,00	0,00	124.416,64	220,00	0,00	3.552.600,73
TOTAL DOS RESTOS A PAGAR CANCELADOS OU PRESCRITOS ATÉ O FINAL DO EXERCÍCIO ATUAL QUE AFETARAM O CUMPRIMENTO DO LIMITE (XXI)										0,00
TOTAL DOS RESTOS A PAGAR CANCELADOS OU PRESCRITOS ATÉ O FINAL DO EXERCÍCIO ANTERIOR QUE AFETARAM O CUMPRIMENTO DO LIMITE (XXII)										0,00
TOTAL DOS RESTOS A PAGAR CANCELADOS OU PRESCRITOS NO EXERCÍCIO ANTERIOR QUE AFETARAM O CUMPRIMENTO DO LIMITE (XXIII)=(XXI - XXII)										0,00

CONTROLE DOS RESTOS A PAGAR CANCELADOS OU PRESCRITOS PARA FINS DE APLICAÇÃO DA DISPONIBILIDADE DE CAIXA CONFORME ARTIGO 24, § 1º e 2º DA LC 141/2012	RESTOS A PAGAR CANCELADOS OU PRESCRITOS			
	Saldo Inicial (w)	Despesas custeadas no exercício de referência (j)		Saldo Final (Não Aplicado) (aa)=9w-(xouy))
		Empenhadas (x)	Liquidadas (y)	
Restos a pagar cancelados ou prescritos em 2022 a serem compensados (XXIV)	0,00	0,00	0,00	0,00
Restos a pagar cancelados ou prescritos em 2021 a serem compensados (XXV)	0,00	0,00	0,00	0,00
Restos a pagar cancelados ou prescritos em exercícios anteriores a serem compensados (XX)	0,00	0,00	0,00	0,00
TOTAL DE RESTOS A PAGAR CANCELADOS OU PRESCRITOS A COMPENSAR (XXVII)	0,00	0,00	0,00	0,00

RECEITAS ADICIONAIS PARA O FINANCIAMENTO DA SAÚDE NÃO COMPUTADAS NO CÁLCULO DO MÍNIMO	PREVISÃO INICIAL	PREVISÃO ATUALIZADA (a)	RECEITAS REALIZADAS	
			Até o Bimestre (b)	% (b/a) x 100
RECEITAS DE TRANSFERÊNCIAS PARA A SAÚDE (XXVIII)	0,00	0,00	0,00	0,00
Proveniente da União	0,00	0,00	0,00	0,00
Proveniente dos Estados	0,00	0,00	0,00	0,00
Proveniente de outros Municípios	0,00	0,00	0,00	0,00
RECEITA DE OPERAÇÕES DE CRÉDITO INTERNAS E EXTERNAS VINCULADAS A SAÚDE (XXIX)	0,00	0,00	0,00	0,00
OUTRAS RECEITAS (XXX)	0,00	0,00	0,00	0,00
TOTAL DE RECEITAS ADICIONAIS PARA FINANCIAMENTO DA SAÚDE (XXXI) = (XXVIII + XXIX + XXX)	0,00	0,00	0,00	0,00

DESPESAS COM SAÚDE POR SUBFUNÇÕES E CATEGORIA ECONÔMICA NÃO COMPUTADAS NO CÁLCULO DO MÍNIMO	DOTAÇÃO INICIAL	DOTAÇÃO ATUALIZADA (c)	DESPESAS EMPENHADAS		DESPESAS LIQUIDADAS		DESPESAS PAGAS		Inscritas em Restos a Pagar não Processados (g)
			Até o Bimestre (d)	% (d/c) x 100	Até o Bimestre (e)	% (e/c) x 100	Até o Bimestre (f)	% (f/c) x 100	
			ATENÇÃO BÁSICA (XXXII)	4.962.574,00	4.783.001,00	3.401.412,28	78,07	769.073,47	
Despesas Correntes	4.536.714,00	4.357.141,00	3.401.412,28	78,07	769.073,47	17,65	661.653,85	15,19	2.632.338,81
Despesas de Capital	425.860,00	425.860,00	0,00	0,00	0,00	0,00	0,00	0,00	0,00
ASSISTÊNCIA HOSPITALAR E AMBULATORIAL (XXXIII)	4.700.803,00	4.683.058,00	1.386.337,99	36,08	237.119,76	6,09	237.119,76	6,09	1.149.218,23
Despesas Correntes	3.913.185,00	3.895.440,00	1.381.475,59	35,46	237.119,76	6,09	237.119,76	6,09	1.144.355,83
Despesas de Capital	787.618,00	787.618,00	4.862,40	0,62	0,00	0,00	0,00	0,00	4.862,40
SUPOORTE PROFILÁTICO E TERAPÊUTICO (XXXIV)	128.840,00	128.840,00	0,00	0,00	0,00	0,00	0,00	0,00	0,00
Despesas Correntes	128.840,00	128.840,00	0,00	0,00	0,00	0,00	0,00	0,00	0,00
Despesas de Capital	0,00	0,00	0,00	0,00	0,00	0,00	0,00	0,00	0,00
VIGILÂNCIA SANITÁRIA (XXXV)	243.506,00	383.300,00	203.500,00	53,82	25.822,84	6,83	15.150,56	4,01	177.677,16
Despesas Correntes	238.346,00	378.140,00	203.500,00	53,82	25.822,84	6,83	15.150,56	4,01	177.677,16
Despesas de Capital	5.160,00	5.160,00	0,00	0,00	0,00	0,00	0,00	0,00	0,00
VIGILÂNCIA EPIDEMIOLÓGICA (XXXVI)	0,00	0,00	0,00	0,00	0,00	0,00	0,00	0,00	0,00
Despesas Correntes	0,00	0,00	0,00	0,00	0,00	0,00	0,00	0,00	0,00
Despesas de Capital	0,00	0,00	0,00	0,00	0,00	0,00	0,00	0,00	0,00
ALIMENTAÇÃO E NUTRIÇÃO (XXXVII)	0,00	0,00	0,00	0,00	0,00	0,00	0,00	0,00	0,00
Despesas Correntes	0,00	0,00	0,00	0,00	0,00	0,00	0,00	0,00	0,00
Despesas de Capital	0,00	0,00	0,00	0,00	0,00	0,00	0,00	0,00	0,00
OUTRAS SUBFUNÇÕES (XXXVIII)	394.000,00	451.524,00	111.850,00	25,92	86.123,20	19,96	86.123,20	19,96	25.726,80
Despesas Correntes	374.000,00	431.524,00	111.850,00	25,92	86.123,20	19,96	86.123,20	19,96	25.726,80
Despesas de Capital	20.000,00	20.000,00	0,00	0,00	0,00	0,00	0,00	0,00	0,00
TOTAL (XXXIX) = (XXXII + XXXIII + XXXIV + XXXV + XXXVI + XXXVII + XXXVIII)	10.429.723,00	10.429.723,00	5.103.100,27	48,93	1.118.139,27	10,72	1.000.047,37	9,58	3.984.961,00

DESPESAS TOTAIS COM SAÚDE EXECUTADAS COM RECURSOS PRÓPRIOS E COM RECURSOS TRANSFERIDOS DE OUTROS	DOTAÇÃO INICIAL	DOTAÇÃO ATUALIZADA (c)	DESPESAS EMPENHADAS		DESPESAS LIQUIDADAS		DESPESAS PAGAS		Inscritas em Restos a Pagar não Processados (g)
			Até o Bimestre (d)	% (d/c) x 100	Até o Bimestre (e)	% (e/c) x 100	Até o Bimestre (f)	% (f/c) x 100	
ATENÇÃO BÁSICA (XL) = (IV + XXXII)	7.711.224,00	6.489.825,00	4.569.097,83	70,40	921.903,31	14,20	813.163,69	12,52	3.647.194,52
ASSISTÊNCIA HOSPITALAR E AMBULATORIAL (XLI) = (V + XXXIII)	8.078.451,40	9.396.354,40	5.631.220,86	59,93	891.411,72	9,48	775.041,27	8,24	4.739.809,14
SUORTE PROFILÁTICO E TERAPÊUTICO (XLII) = (VI + XXXIV)	218.550,00	218.550,00	20.052,90	9,18	6.400,00	2,92	6.400,00	2,92	13.652,90
VIGILÂNCIA SANITÁRIA (XLIII) = (VII + XXXV)	296.226,00	465.132,00	251.431,22	54,06	35.054,06	7,53	24.381,78	5,24	216.377,16
VIGILÂNCIA EPIDEMIOLÓGICA (XLIV) = (VIII + XXXVI)	0,00	0,00	0,00	0,00	0,00	0,00	0,00	0,00	0,00
ALIMENTAÇÃO E NUTRIÇÃO (XLV) = (XIX + XXXVII)	0,00	0,00	0,00	0,00	0,00	0,00	0,00	0,00	0,00
OUTRAS SUBFUNÇÕES (XLVI) = (X + XXXVIII)	873.940,00	1.220.896,00	592.322,20	48,52	177.022,34	14,49	162.245,34	13,28	415.299,86
TOTAL DAS DESPESAS COM SAÚDE (XLVII) = (XI + XXXIX)	17.178.391,40	17.790.757,40	11.064.125,01	62,19	2.031.791,43	11,42	1.781.232,08	10,01	9.032.333,58
(-) Despesas executadas com recursos provenientes das transferências de recursos	10.429.723,00	10.429.723,00	5.103.100,27	48,93	1.118.139,27	10,72	1.000.047,37	9,59	3.984.961,00
TOTAL DAS DESPESAS EXECUTADAS COM RECURSOS PRÓPRIOS (XLVIII)	6.748.668,40	7.361.034,40	5.961.024,74	80,98	913.652,16	12,41	781.184,71	10,61	5.047.372,58

FONTE: Sistema de Contabilidade Pública, Unidade Responsável PREFEITURA MUNICIPAL DE CORIBE



Murillo Ferreira Viana
Prefeito
002.505.835-50



Caio Nardes Carvalho
Secretário de Administração
049.237.785-55

Contador

PREFEITURA MUNICIPAL DE CORIBE
RELATÓRIO RESUMIDO DA EXECUÇÃO ORÇAMENTÁRIA
DEMONSTRATIVO DAS PARCERIAS PÚBLICO - PRIVADAS
ORÇAMENTOS FISCAL E DA SEGURIDADE SOCIAL
JANEIRO A FEVEREIRO DE 2022 / BIMESTRE JANEIRO - FEVEREIRO

RREO - Anexo 13 (Lei nº 11.079, de 30.12.2004, arts. 22, 25 e 28)

Em reais

IMPACTOS DAS CONTRATAÇÕES DE PPP	SALDO TOTAL EM 31 DE DEZEMBRO DO EXERCÍCIO ANTERIOR	REGISTROS EFETUADOS EM 2022	
		No bimestre	Até o bimestre
TOTAL DE ATIVOS Ativos Contabilizados na SPE			
TOTAL DE PASSIVOS Obrigações decorrentes de Ativos Constituídos pela SPE Provisões de PPP Outros Passivos			
ATOS POTENCIAIS PASSIVOS Obrigações Contratuais Riscos Não Provisionados Garantias Concedidas Outros Passivos Contingentes			

DESPESAS DE PPP	EXERCÍCIO ANTERIOR	EXERCÍCIO CORRENTE	2023	2024	2025	2026	2027	2028	2029	2030	2031
Do Entregado, excoeto estatais não dependentes (I) = (I.1 + I.2)											
Contratadas (I.1)											
A Contratar (I.2)											
Das Estatais Não-Dependentes (II) = (II.1 + II.2)											
Contratadas (II.1)											
A Contratar (II.2)											
TOTAL DAS DESPESAS DE PPP (III) = (I + II)											
RECEITA CORRENTE LÍQUIDA (RCL) (IV)											
TOTAL DAS DESPESAS CONSIDERADAS PARA O LIMITE (I)											
TOTAL DAS DESPESAS CONSIDERADAS PARA O LIMITE / RCL (%) (V)=(I / IV)											

FONTE: Sistema de Contabilidade Pública, Unidade Responsável: Prefeitura Municipal de Coribe

Nota:



Murillo Ferreira Viana
Prefeito
002.505.835-50



Caio Nardes Carvalho
Secretário de Administração
049.237.785-55

Contador

PREFEITURA MUNICIPAL DE CORIBE
DEMONSTRATIVO SIMPLIFICADO DO RELATÓRIO RESUMIDO DA EXECUÇÃO ORÇAMENTÁRIA
ORÇAMENTOS FISCAL E DA SEGURIDADE SOCIAL
JANEIRO A FEVEREIRO DE 2022 / BIMESTRE JANEIRO - FEVEREIRO

LRF, Art. 48 - Anexo 14

R\$ 1,00

BALANÇO ORÇAMENTÁRIO		Até o Bimestre			
RECEITAS					
Previsão Inicial					72.261.230,00
Previsão Atualizada					72.261.230,00
Receitas Realizadas					8.829.894,46
Déficit Orçamentário					0,00
Saldos de Exercícios Anteriores (Utilizados para Créditos Adicionais)					0,00
DESPESAS					
Dotação Inicial					72.564.960,00
Créditos Adicionais					0,00
Dotação Atualizada					72.564.960,00
Despesas Empenhadas					38.954.527,57
Despesas Liquidadas					7.264.750,20
Despesas Pagas					6.518.217,95
Superávit Orçamentário					1.565.144,26
DESPESAS POR FUNÇÃO/SUBFUNÇÃO		Até o Bimestre			
Despesas Empenhadas					38.954.527,57
Despesas Liquidadas					7.264.750,20
RECEITA CORRENTE LÍQUIDA - RCL		Até o Bimestre			
Receita Corrente Líquida					50.152.811,43
Receita Corrente Líquida Ajustada para Cálculo dos Limites de Despesa com Pessoal					47.425.375,43
Receita Corrente Líquida Ajustada para Cálculo dos Limites de Endividamento					47.425.375,43
RECEITAS E DESPESAS DO REGIME PRÓPRIO DE PREVIDÊNCIA DOS SERVIDORES		Até o Bimestre			
Fundo em Capitalização (PLANO PREVIDENCIÁRIO)					
Receitas Previdenciárias Realizadas					0,00
Despesas Previdenciárias Empenhadas					0,00
Despesas Previdenciárias Liquidadas					0,00
Resultado Previdenciário					0,00
Fundo em Repartição (PLANO FINANCEIRO)					
Receitas Previdenciárias Realizadas					0,00
Despesas Previdenciárias Empenhadas					0,00
Despesas Previdenciárias Liquidadas					0,00
Resultado Previdenciário					0,00
RESULTADOS PRIMÁRIO E NOMINAL		Meta Fixada no AMF da LDO (a)	Resultado Apurado Até o Bimestre (b)	% em Relação à Meta (b/a)	
Resultado Primário		0,00	396.901,95	0,00	
Resultado Nominal		0,00	2.454.946,84	245.494.684,00	
RESTOS A PAGAR POR PODER E MINISTÉRIO PÚBLICO		Inscrição	Cancelamento Até o Bimestre	Pagamento Até o Bimestre	Saldo a Pagar
RESTOS A PAGAR PROCESSADOS					
Poder Executivo	1.980.102,02	0,00	1.970.404,38	9.697,64	
Poder Legislativo	1.980.102,02	0,00	1.970.404,38	9.697,64	
Poder Judiciário	0,00	0,00	0,00	0,00	
Ministério Público	0,00	0,00	0,00	0,00	
Defensoria Pública	0,00	0,00	0,00	0,00	
RESTOS A PAGAR NÃO PROCESSADOS					
Poder Executivo	74.136,68	0,00	51.065,95	23.070,73	
Poder Legislativo	74.006,99	0,00	51.065,95	22.941,04	
Poder Judiciário	129,69	0,00	0,00	129,69	
Ministério Público	0,00	0,00	0,00	0,00	
TOTAL	2.054.238,70	0,00	2.021.470,33	32.768,37	
DESPESAS COM MANUTENÇÃO E DESENVOLVIMENTO DO ENSINO		Valor Apurado Até o Bimestre	Limites Constitucionais Anuais		
			% Mínima a Aplicar no Exercício	% Aplicado Até o Bimestre	
Mínimo Anual de <18% / 25%> das Receitas de Impostos em Manutenção e Desenvolvimento do Ensino	2.234.458,97	25,00		3.278,91	
Mínimo Anual de 70% do FUNDEB na Renumeração dos Profissionais da Educação Básica	1.765.086,74	70,00		0,00	
Percentual de 50% da Complementação da União ao FUNDEB (VAAT) na Educação Infantil	0,00	50,00		0,00	
Mínimo de 15% da Complementação da União ao FUNDEB (VAAT) em Despesas de Capital	0,00	15,00		0,00	
RECEITAS DE OPERAÇÕES DE CRÉDITO E DESPESA DE CAPITAL		Valor Apurado Até o Bimestre	Saldo Não Realizado		
Receitas de Operações de Crédito		0,00	2.100.000,00		
Despesa de Capital Líquida		5.319.769,94	9.795.678,06		
PROJEÇÃO ATUARIAL DOS REGIMES DE PREVIDÊNCIA		Exercício	10º Exercício	20º Exercício	35º Exercício
Plano Previdenciário					
Receitas Previdenciárias	0,00	0,00	0,00	0,00	0,00
Despesas Previdenciárias	0,00	0,00	0,00	0,00	0,00
Resultado Previdenciário	0,00	0,00	0,00	0,00	0,00
Plano Financeiro					
Receitas Previdenciárias	0,00	0,00	0,00	0,00	0,00
Despesas Previdenciárias	0,00	0,00	0,00	0,00	0,00
Resultado Previdenciário	0,00	0,00	0,00	0,00	0,00
RECEITA DA ALIENAÇÃO DE ATIVOS E APLICAÇÃO DOS RECURSOS		Valor Apurado Até o Bimestre	Saldo Não Realizado		
Receitas da Alienação de Ativos		0,00	70.986,00		
Aplicação dos Recursos da Alienação de Ativos		0,00	64.506,00		
DESPESAS COM AÇÕES E SERVIÇOS PÚBLICOS DE SAÚDE		Valor Apurado Até o Bimestre	Limite Constitucional Anual		
			% Mínima a Aplicar no Exercício	% Aplicado Até o Bimestre	
Despesas com Ações e Serviços Públicos de Saúde executados com recursos de impostos	913.652,16	15,00		1.340,72	
DESPESAS DE CARÁTER CONTINUADO DERIVADAS DE PPP		Valor Apurado no Exercício Corrente			
Total das Despesas Consideradas para o Limite / RCL (%)				0,00	

Fonte: Sistema de Contabilidade Pública, Unidade Responsável: Prefeitura Municipal de Coribe



Murillo Ferreira Viana
Prefeito
002.505.835-50



Caio Nardes Carvalho
Secretário de Administração
049.237.785-55

Contador

Estado da Bahia
PREFEITURA MUNICIPAL DE CORIBE
PRESTAÇÃO DE CONTAS - EXERCÍCIO 2022

COMPARATIVO DAS METAS BIMESTRAIS DE ARRECADAÇÃO
(ART. 13 DA L.C. 101/00)
1º. Bimestre 2022

BIMESTRE	META DE ARRECADAÇÃO	RECEITA ARRECADADA	DIFERENÇA
1º	11.443.494,19	8.829.894,46	-2.613.599,73
2º	10.710.588,10		-10.710.588,10
3º	10.623.510,14		-10.623.510,14
4º	14.788.738,85		-14.788.738,85
5º	11.167.747,34		-11.167.747,34
6º	13.830.881,38		-13.830.881,38
TOTAL	72.564.960,00	8.829.894,46	-63.735.065,54

observações: Caso a receita arrecadada seja inferior à meta de arrecadação, indicar as medidas adotadas de combate à evasão e à sonegação, da quant. e valores de ações ajuizadas p/cobrança da Dívida Ativa, bem como da evolução dos créditos tributários passíveis de cobrança administrativa.

- Medidas adotadas no combate à evasão e sonegação:

A Prefeitura promove a cobrança dos tributos municipais, inicialmente em caráter amigável, através de editais divulgados nos diversos meios de comunicação existentes no município. Esgotados os meios amigáveis, a Prefeitura promove a cobrança judicial. Vale salientar, que este recurso extremo é evitado por dois motivos: primeiro porque os processos judiciais arrastam por longo tempo, frustrando a intenção da Prefeitura, e em segundo porque as dívidas, individualmente são em montante irrelevante, não justificando a cobrança judicial, tendo em vista o elevado custo do processo executivo, o que inviabiliza a medida financeiramente.

CORIBE, 31 de janeiro de 2022.	NOME	ASSINATURA
Contador:		
Controle Interno:		

Decretos



PREFEITURA MUNICIPAL DE CORIBE

Rua Bandeirantes, 285
Centro
CORIBE - BA
CNPJ: 13.912.084/0001-81

Decreto Nº 9999
01/02/2022

Abre Crédito Suplementar no valor total de 379.356,29(Trezentos e Setenta e Nove Mil Trezentos e Cinquenta e Seis Reais e Vinte e Nove Centavos), para fins que se especifica e dá outras

O(A) PREFEITO(A), no uso de suas atribuições legais, constitucionais e de acordo com o que lhe confere a Lei municipal 732 de 7 de outubro de 2021.

DECRETA:

Artigo 1º - Fica aberto Crédito Suplementar, na importância supra, para reforço das seguintes Dotações:

Dotações Suplementadas

010100	CÂMARA MUNICIPAL		
2001	Manutenção dos Serviços da Câmara		
3.3.9.0.35.00.00	Serviços de Consultoria		
00	Recursos Ordinários		3.000,00
		Total do Projeto / Atividade R\$	3.000,00
		Total da Unidade R\$	3.000,00
020200	SECRETARIA MUNIC. DE ADMINISTRAÇÃO E PLANEJAMENTO		
2017	Manutenção da Secretaria de Administração		
3.3.9.0.39.00.00	Outros Serviços Terceiros - Pessoa Jurídica		
00	Recursos Ordinários		35.820,00
		Total do Projeto / Atividade R\$	35.820,00
		Total da Unidade R\$	35.820,00
020500	SECRETARIA DE INFRAESTRUTURA		
2123	Manutenção dos Serviços de Obras e Urbanismo		
3.3.9.0.30.00.00	Material de Consumo		
00	Recursos Ordinários		31.188,29
		Total do Projeto / Atividade R\$	31.188,29
		Total da Unidade R\$	31.188,29
020600	FUNDO MUNICIPAL DE SAÚDE		
1073	Ampliação, construção, reforma e equipamento da Atenção Especializada		
4.4.9.0.52.00.00	Equipamentos e Material Permanente		
02	Rec.Imp.Transf.Imp. - Saúde 15% .		443,00
		Total do Projeto / Atividade R\$	443,00
2065	Gestão das Ações da Atenção Primária		
3.3.9.0.39.00.00	Outros Serviços Terceiros - Pessoa Jurídica		
14	SUS		7.560,00
		Total do Projeto / Atividade R\$	7.560,00
2068	Gestão das Ações das Equipes de Saúde da Família - PSF		
3.3.9.0.30.00.00	Material de Consumo		
14	SUS		158.975,00
3.3.9.0.39.00.00	Outros Serviços Terceiros - Pessoa Jurídica		
02	Rec.Imp.Transf.Imp. - Saúde 15% .		3.174,00
		Total do Projeto / Atividade R\$	162.149,00
2080	Gestão das Ações de Vigilância em Saúde		
3.3.9.0.30.00.00	Material de Consumo		
02	Rec.Imp.Transf.Imp. - Saúde 15% .		1.662,00
		Total do Projeto / Atividade R\$	1.662,00



PREFEITURA MUNICIPAL DE CORIBE

Rua Bandeirantes, 285
Centro
CORIBE - BA
CNPJ: 13.912.084/0001-81

Dotações Suplementadas

020600	FUNDO MUNICIPAL DE SAÚDE		
2290	Gestão das Ações do CAPS		
3.3.9.0.36.00.00.14	Outros Serviços de Terceiros - Pessoa Física SUS		34.050,00
		Total do Projeto / Atividade R\$	34.050,00
2297	Gestão das Ações do Fundo Municipal de Saúde		
3.3.9.0.39.00.00.02	Outros Serviços Terceiros - Pessoa Jurídica Rec.Imp.Transf.Imp. - Saúde 15% .		14.180,00
		Total do Projeto / Atividade R\$	14.180,00
2302	Gestão das Ações da Atenção Especializada - Hospital		
3.3.9.0.30.00.00.02	Material de Consumo Rec.Imp.Transf.Imp. - Saúde 15% .		33.524,00
3.3.9.0.36.00.00.02	Outros Serviços de Terceiros - Pessoa Física Rec.Imp.Transf.Imp. - Saúde 15% .		10.010,00
		Total do Projeto / Atividade R\$	43.534,00
2303	Gestão das Ações da Atenção Especializada - SAMU		
3.3.9.0.36.00.00.02	Outros Serviços de Terceiros - Pessoa Física Rec.Imp.Transf.Imp. - Saúde 15% .		5.650,00
		Total do Projeto / Atividade R\$	5.650,00
		Total da Unidade R\$	269.228,00
020800	FUNDO MUNICIPAL DE AÇÃO SOCIAL		
2057	Manutenção do FMAS		
3.3.9.0.36.00.00.00	Outros Serviços de Terceiros - Pessoa Física Recursos Ordinários		4.500,00
		Total do Projeto / Atividade R\$	4.500,00
2307	Benefícios Eventuais		
3.3.9.0.32.00.00.00	Material de Distribuição gratuita Recursos Ordinários		6.872,00
		Total do Projeto / Atividade R\$	6.872,00
2316	Serviços da Proteção Social Básica (Convivência e Fortalecimento, Piso Básico Variável e Piso Básico Fixo)		
3.3.9.0.30.00.00.00	Material de Consumo Recursos Ordinários		24.695,00
3.3.9.0.39.00.00.00	Outros Serviços Terceiros - Pessoa Jurídica Recursos Ordinários		4.053,00
		Total do Projeto / Atividade R\$	28.748,00
		Total da Unidade R\$	40.120,00
		Valor Total Suplementado R\$	379.356,29

Artigo 2º - As despesas decorrentes da abertura do presente crédito suplementar, serão cobertas com recursos de que trata o Artigo 43 parágrafo 1º da Lei Federal Nº 4.320/64, Inciso III.

Inciso: III - Suplementação por anulação de crédito

R\$379.356,29

Dotações Anuladas

010100 CÂMARA MUNICIPAL



PREFEITURA MUNICIPAL DE CORIBE

Rua Bandeirantes, 285
Centro
CORIBE - BA
CNPJ: 13.912.084/0001-81

Dotações Anuladas

010100	CÂMARA MUNICIPAL		
2001	Manutenção dos Serviços da Câmara		
3.3.9.0.30.00.00	Material de Consumo		
00	Recursos Ordinários		3.000,00
		Total do Projeto / Atividade R\$	3.000,00
		Total da Unidade R\$	3.000,00
020100	GABINETE DO PREFEITO		
2015	Manutenção do Gabinete do Prefeito		
3.3.9.0.36.00.00	Outros Serviços de Terceiros - Pessoa Física		
00	Recursos Ordinários		40.000,00
		Total do Projeto / Atividade R\$	40.000,00
		Total da Unidade R\$	40.000,00
020200	SECRETARIA MUNIC. DE ADMINISTRAÇÃO E PLANEJAMENTO		
2017	Manutenção da Secretaria de Administração		
3.3.5.0.41.00.00	Contribuições Instituições Privadas s/ Fins Lucrativos.,		
00	Recursos Ordinários		27.008,29
		Total do Projeto / Atividade R\$	27.008,29
		Total da Unidade R\$	27.008,29
020600	FUNDO MUNICIPAL DE SAÚDE		
2068	Gestão das Ações das Equipes de Saúde da Família - PSF		
3.3.9.0.39.00.00	Outros Serviços Terceiros - Pessoa Jurídica		
14	SUS		80.000,00
		Total do Projeto / Atividade R\$	80.000,00
2084	Outros Programas do Fundo a Fundo - Atenção Especializada		
3.3.9.0.39.00.00	Outros Serviços Terceiros - Pessoa Jurídica		
14	SUS		120.585,00
		Total do Projeto / Atividade R\$	120.585,00
2291	Outros Programas do Fundo a Fundo - Atenção Primária		
3.1.9.0.11.00.00	Vencimentos e Vantagens Fixas - Pessoal Civil		
02	Rec.Imp.Transf.Imp. - Saúde 15% .		25.000,00
		Total do Projeto / Atividade R\$	25.000,00
2302	Gestão das Ações da Atenção Especializada - Hospital		
3.3.9.0.14.00.00	Diárias - Civil		
02	Rec.Imp.Transf.Imp. - Saúde 15% .		43.643,00
		Total do Projeto / Atividade R\$	43.643,00
		Total da Unidade R\$	269.228,00
020800	FUNDO MUNICIPAL DE AÇÃO SOCIAL		
2285	Aprimoramento da Gestão do Bolsa Família e CadÚnico - IGDBF		
3.1.9.0.04.00.00	Contratação por Tempo Determinado		
00	Recursos Ordinários		10.000,00
		Total do Projeto / Atividade R\$	10.000,00
2288	Primeira Infância no SUAS		
3.1.9.0.04.00.00	Contratação por Tempo Determinado		
00	Recursos Ordinários		30.120,00
		Total do Projeto / Atividade R\$	30.120,00
		Total da Unidade R\$	40.120,00
		Valor Total Anulado R\$	379.356,29



PREFEITURA MUNICIPAL DE CORIBE

Rua Bandeirantes, 285
Centro
CORIBE - BA
CNPJ: 13.912.084/0001-81

Dotações Anuladas

Artigo 3º - Este DECRETO entra em vigor na data de sua assinatura, revogada as disposições em contrário.

CORIBE, 01 de fevereiro de 2022

Murillo Ferreira Viana
Prefeito
002.505.835-50