

Relatório Resumido da Execução Orçamentária

PREFEITURA MUNICIPAL DE CORIBE
RELATÓRIO RESUMIDO DA EXECUÇÃO ORÇAMENTÁRIA
BALANÇO ORÇAMENTÁRIO
ORÇAMENTOS FISCAL E DA SEGURIDADE SOCIAL
JANEIRO A AGOSTO 2023 / BIMESTRE JULHO - AGOSTO

RREO - ANEXO 1 (LRF, Art 52, inciso I, alíneas "a" e "b" do inciso II e § 1º)

R\$ (1,00)

RECEITAS	PREVISÃO INICIAL	PREVISÃO ATUALIZADA (a)	RECEITAS REALIZADAS				SALDO (a-c)
			No Bimestre (b)	% (b/a)	Até o Bim (c)	% (c/a)	
RECEITAS (EXCETO INTRA-ORÇAMENTÁRIAS)(I)	82.494.500,00	82.494.500,00	13.407.341,19	16,25	42.685.319,23	51,74	39.809.180,77
Recargas Correntes	71.240.740,00	71.240.740,00	12.968.732,14	18,20	41.987.919,58	58,94	29.252.820,42
Impostos, Taxas e Contribuições de Melhoria	6.179.620,00	6.179.620,00	529.110,99	8,56	2.017.901,31	32,65	4.161.718,69
Impostos	5.721.590,00	5.721.590,00	510.963,34	8,93	1.941.221,98	33,93	3.780.368,02
Taxas	454.410,00	454.410,00	18.147,65	3,99	76.679,33	16,87	377.730,67
Contribuição de Melhoria	3.820,00	3.820,00	0,00	0,00	0,00	0,00	3.820,00
Contribuições	38.840,00	38.840,00	0,00	0,00	0,00	0,00	38.840,00
Contribuições Sociais	3.250,00	3.250,00	0,00	0,00	0,00	0,00	3.250,00
Contribuições Econômicas	3.150,00	3.150,00	0,00	0,00	0,00	0,00	3.150,00
Contribuição para o Custeio do Serviço de Iluminação P	32.440,00	32.440,00	0,00	0,00	0,00	0,00	32.440,00
Receita Patrimonial	747.520,00	747.520,00	52.003,84	6,96	253.325,75	33,89	494.194,25
Exploração do Patrimônio Imobiliário do Estado	3.700,00	3.700,00	0,00	0,00	0,00	0,00	3.700,00
Valores Mobiliários	740.640,00	740.640,00	52.003,84	7,02	253.325,75	34,20	487.314,25
Demais Receitas Patrimoniais	3.180,00	3.180,00	0,00	0,00	0,00	0,00	3.180,00
Receita Industrial	3.320,00	3.320,00	0,00	0,00	0,00	0,00	3.320,00
Receita Industrial	3.320,00	3.320,00	0,00	0,00	0,00	0,00	3.320,00
Receita de Serviços	2.198.260,00	2.198.260,00	410.540,51	18,68	1.525.491,35	69,40	672.768,65
Outros Serviços	2.198.260,00	2.198.260,00	410.540,51	18,68	1.525.491,35	69,40	672.768,65
Transferências Correntes	61.765.820,00	61.765.820,00	11.945.244,76	19,34	38.076.796,95	61,65	23.689.023,05
Transferências da União e de suas Entidades	41.171.460,00	41.171.460,00	9.010.405,45	21,89	26.669.789,56	64,78	14.501.670,44
Transferências dos Estados e do Distrito Federal e de st.	6.512.130,00	6.512.130,00	1.144.670,32	17,58	4.027.868,96	61,85	2.484.261,04
Transferências de Outras Instituições Públicas	14.082.230,00	14.082.230,00	1.790.168,99	12,71	7.379.138,43	52,40	6.703.091,57
Outras Receitas Correntes	307.360,00	307.360,00	31.832,04	10,36	114.404,22	37,22	192.955,78
Multas Administrativas, Contratuais e Judiciais	18.130,00	18.130,00	31.832,04	175,58	116.887,34	644,72	(98.757,34)
Indenizações, Restituições e Ressarcimentos	119.740,00	119.740,00	0,00	0,00	(2.606,12)	(2,18)	122.346,12
Demais Receitas Correntes	169.490,00	169.490,00	0,00	0,00	123,00	0,07	169.367,00
Receitas de Capital	11.253.760,00	11.253.760,00	438.609,05	3,90	697.399,65	6,20	10.556.360,35
Operações de Crédito	2.216.760,00	2.216.760,00	0,00	0,00	0,00	0,00	2.216.760,00
Operações de Crédito - Mercado Interno	2.216.760,00	2.216.760,00	0,00	0,00	0,00	0,00	2.216.760,00
Alienação de Bens	74.940,00	74.940,00	0,00	0,00	0,00	0,00	74.940,00
Alienação de Bens Móveis	37.170,00	37.170,00	0,00	0,00	0,00	0,00	37.170,00
Alienação de Bens Imóveis	37.770,00	37.770,00	0,00	0,00	0,00	0,00	37.770,00
Transferências de Capital	8.962.060,00	8.962.060,00	438.609,05	4,89	697.399,65	7,78	8.264.660,35
Transferências da União e de suas Entidades	8.708.710,00	8.708.710,00	438.609,05	5,04	697.399,65	8,01	8.011.310,35
Transferências dos Estados e do Distrito Federal e de st.	253.350,00	253.350,00	0,00	0,00	0,00	0,00	253.350,00
RECEITAS (INTRA-ORÇAMENTÁRIAS) (II)	320.610,00	320.610,00	0,00	0,00	0,00	0,00	320.610,00

SUB TOTAL DAS RECEITAS (III) (I + II)	82.815.110,00	82.815.110,00	13.407.341,19	16,19	42.685.319,23	51,54	40.129.790,77
OPERAÇÃO DE CRÉDITO / REFINANCIAMENTO (IV)	0,00	0,00	0,00	0,00	0,00	0,00	0,00
Operação de Créditos Internas	0,00	0,00	0,00	0,00	0,00	0,00	0,00
Mobiliária	0,00	0,00	0,00	0,00	0,00	0,00	0,00
Contratual	0,00	0,00	0,00	0,00	0,00	0,00	0,00
Operação de Créditos Externas	0,00	0,00	0,00	0,00	0,00	0,00	0,00
Mobiliária	0,00	0,00	0,00	0,00	0,00	0,00	0,00
Contratual	0,00	0,00	0,00	0,00	0,00	0,00	0,00
TOTAL DAS RECEITAS (V) = (III + IV)	82.815.110,00	82.815.110,00	13.407.341,19	16,19	42.685.319,23	51,54	40.129.790,77
DÉFICIT (VI)	-	-	-	-	2.043.394,22	-	-
TOTAL COM DÉFICIT (VII) = (V + VI)	82.815.110,00	82.815.110,00	13.407.341,19	16,19	44.728.713,45	51,54	38.086.396,55
SALDOS DE EXERCÍCIOS ANTERIORES	-	-	-	-	-	-	-
Recursos Arrecadados em Exercícios Anteriores - RPPS	-	-	-	-	-	-	-
Superávit Financeiro Utilizado para Créditos Adicionais	-	-	-	-	-	-	-

PREFEITURA MUNICIPAL DE CORIBE
RELATÓRIO RESUMIDO DA EXECUÇÃO ORÇAMENTÁRIA
BALANÇO ORÇAMENTÁRIO
ORÇAMENTOS FISCAL E DA SEGURIDADE SOCIAL
JANEIRO A AGOSTO 2023 / BIMESTRE JULHO - AGOSTO

DESPESAS	DOTAÇÃO INICIAL (d)	DOTAÇÃO ATUALIZADA (e)	DESPESAS EMPENHADAS		SALDO (g) = (e-f)	DESPESAS LIQUIDADAS		SALDO (i) = (e-h)	DESPESAS PAGAS ATÉ O BIMESTRE (j)	INSCRITAS EM RESTOS A PAGAR NÃO PROCESSADOS* (k)
			No Bimestre	Até o Bimestre (f)		No Bimestre	Até Bimestre (h)			
DESPESAS (EXCETO INTRA-ORÇAMENTÁRIAS) (VIII)	82.820.990,00	82.820.990,00	7.211.940,09	62.125.121,95	20.695.868,05	13.057.800,69	44.728.713,45	38.092.276,55	42.223.367,46	0,00
DESPESAS CORRENTES	66.398.140,00	67.889.777,20	6.564.193,04	55.292.297,48	12.597.479,72	11.640.317,54	40.437.186,74	27.452.590,46	37.931.843,75	0,00
DESPESAS DE PESSOAL E ENCARGOS	28.111.260,00	25.561.180,57	1.080.780,00	20.824.330,00	4.736.850,57	4.007.686,79	15.198.975,12	10.362.205,45	15.198.975,12	0,00
JUROS E ENCARGOS DA DÍVIDA	22.280,00	280,00	0,00	0,00	280,00	0,00	0,00	280,00	0,00	0,00
OUTRAS DESPESAS CORRENTES	38.264.600,00	42.328.316,63	5.483.413,04	34.467.967,48	7.860.349,15	7.632.630,75	25.238.211,62	17.090.105,01	22.732.868,63	0,00
DESPESAS DE CAPITAL	15.895.050,00	14.403.412,80	647.747,05	6.832.824,47	7.570.588,33	1.417.483,15	4.291.526,71	10.111.886,09	4.291.523,71	0,00
INVESTIMENTOS	14.560.520,00	12.189.977,76	176.955,22	4.783.597,60	7.406.380,16	872.991,38	2.676.461,57	9.513.516,19	2.676.458,57	0,00
INVERSÕES FINANCEIRAS	0,00	0,00	0,00	0,00	0,00	0,00	0,00	0,00	0,00	0,00
AMORTIZAÇÃO DA DÍVIDA	1.334.530,00	2.213.435,04	470.791,83	2.049.226,87	164.208,17	544.491,77	1.615.065,14	598.369,90	1.615.065,14	0,00
RESERVA DE CONTINGÊNCIA	527.800,00	527.800,00	0,00	0,00	527.800,00	0,00	0,00	527.800,00	0,00	0,00
RESERVA DE CONTINGÊNCIA	527.800,00	527.800,00	0,00	0,00	527.800,00	0,00	0,00	527.800,00	0,00	0,00
DESPESAS (INTRA-ORÇAMENTÁRIAS) (IX)	0,00	0,00	0,00	0,00	0,00	0,00	0,00	0,00	0,00	0,00
SUB TOTAL DAS DESPESAS (X) (VIII + IX)	82.820.990,00	82.820.990,00	7.211.940,09	62.125.121,95	20.695.868,05	13.057.800,69	44.728.713,45	38.092.276,55	42.223.367,46	0,00
AMORTIZAÇÃO DA DÍVIDA / REFINANCIAMENT	0,00	0,00	0,00	0,00	0,00	0,00	0,00	0,00	0,00	0,00
Amortização da Dívida Interna	0,00	0,00	0,00	0,00	0,00	0,00	0,00	0,00	0,00	0,00
Dívida Mobiliária	0,00	0,00	0,00	0,00	0,00	0,00	0,00	0,00	0,00	0,00
Outras Dívidas	0,00	0,00	0,00	0,00	0,00	0,00	0,00	0,00	0,00	0,00
Amortização da Dívida Externa	0,00	0,00	0,00	0,00	0,00	0,00	0,00	0,00	0,00	0,00
Dívida Mobiliária	0,00	0,00	0,00	0,00	0,00	0,00	0,00	0,00	0,00	0,00
Outras Dívidas	0,00	0,00	0,00	0,00	0,00	0,00	0,00	0,00	0,00	0,00
TOTAL DAS DESPESAS (XII) = (X + XI)	82.820.990,00	82.820.990,00	7.211.940,09	62.125.121,95	20.695.868,05	13.057.800,69	44.728.713,45	38.092.276,55	42.223.367,46	0,00
SUPERÁVIT (XIII)	-	-	-	-	-	-	0,00	-	-	-
TOTAL COM SUPERÁVIT (XIV) = (XII + XIII)	82.820.990,00	82.820.990,00	7.211.940,09	62.125.121,95	-	13.057.800,69	44.728.713,45	-	42.223.367,46	0,00
RESERVA DO RPPS	-	-	-	-	-	-	-	-	-	-

FONTE: Sistema de Contabilidade Pública, Unidade Responsável: MUNICÍPIO DE CORIBE

RECEITAS INTRA-ORÇAMENTÁRIAS	PREVISÃO INICIAL	PREVISÃO ATUALIZADA (a)	RECEITAS REALIZADAS				SALDO A REALIZAR (a-c)
			No Bimestre (b)	% (b/a)	Até o Bim (c)	% (c/a)	
Receitas Intra-Orçamentária	320.610,00	320.610,00	0,00	0,00 %	0,00	0,00 %	320.610,00
Receitas de Serviços - Intra-Orçamentária	320.610,00	320.610,00	0,00	0,00 %	0,00	0,00 %	320.610,00
TOTAL	320.610,00	320.610,00	0,00	0,00	0,00	0,00	320.610,00


Murilo Ferreira Viana
Prefeito
002.505.835-50


Caio Nardes Carvalho
Secretário de Administração
049.237.785-55


Contador
972.128.815-20

PREFEITURA MUNICIPAL DE CORIBE
RELATÓRIO RESUMIDO DA EXECUÇÃO ORÇAMENTÁRIA
DEMONSTRATIVO DA EXECUÇÃO DAS DESPESAS POR FUNÇÃO/SUBFUNÇÃO
ORÇAMENTOS FISCAL E DA SEGURIDADE SOCIAL
JANEIRO A AGOSTO 2023 / BIMESTRE JULHO - AGOSTO

RREO - Anexo 2 (LRF, Art 52, Inciso II, Alínea "c")

RS 1,00

FUNÇÃO / SUBFUNÇÃO	DOTAÇÃO INICIAL	DOTAÇÃO ATUALIZADA (a)	Despesas Empenhadas			SALDO (c) = (a - b)	Despesas Liquidadas			SALDO (e) = (a - d)	INSCRITAS EM RESTOS A PAGAR NÃO PROCESSADOS (f)
			No Bimestre	Até o Bimestre (b)	% (b/total b)		No Bimestre	Até Bimestre (d)	% (d/total d)		
DESPESAS (EXCETO INTRA-ORÇAMENTÁRIAS) (1)	82.820.990,00	82.820.990,00	7.211.940,09	62.125.121,95	100,00 %	20.695.868,05	13.057.800,69	44.728.713,45	100,00 %	38.092.276,55	0,00
LEGISLATIVA	2.650.000,00	2.650.000,00	42.110,30	1.850.080,83	2,98 %	799.919,17	277.454,38	1.135.905,18	2,54 %	1.514.094,82	0,00
AÇÃO LEGISLATIVA	2.650.000,00	2.650.000,00	42.110,30	1.850.080,83	2,98 %	799.919,17	277.454,38	1.135.905,18	2,54 %	1.514.094,82	0,00
JUDICIÁRIA	111.430,00	130.000,00	30.000,00	130.000,00	0,21 %	0,00	32.153,17	125.543,95	0,28 %	4.456,05	0,00
AÇÃO JUDICIÁRIA	111.430,00	130.000,00	30.000,00	130.000,00	0,21 %	0,00	32.153,17	125.543,95	0,28 %	4.456,05	0,00
ESSENCIAL À JUSTIÇA	11.140,00	0,00	0,00	0,00	0,00 %	0,00	0,00	0,00	0,00 %	0,00	0,00
REPRESENTAÇÃO JUDICIAL E EXTRA JUDICI	11.140,00	0,00	0,00	0,00	0,00 %	0,00	0,00	0,00	0,00 %	0,00	0,00
ADMINISTRAÇÃO	6.034.410,00	4.800.112,11	492.505,92	4.340.752,27	6,99 %	459.359,84	812.539,42	3.055.305,10	6,83 %	1.744.807,01	0,00
ADMINISTRAÇÃO GERAL	5.280.350,00	4.477.337,61	462.959,32	4.024.731,17	6,48 %	452.606,44	758.818,91	2.851.654,04	6,38 %	1.625.683,57	0,00
ADMINISTRAÇÃO FINANCEIRA	598.070,00	233.045,00	0,00	226.885,00	0,37 %	6.160,00	41.659,69	165.198,65	0,37 %	67.846,35	0,00
COMUNICAÇÃO SOCIAL	155.990,00	89.729,50	29.546,60	89.136,10	0,14 %	593,40	12.060,62	38.452,41	0,09 %	51.277,09	0,00
SEGURANÇA PÚBLICA	55.700,00	17.834,00	0,00	17.834,00	0,03 %	0,00	2.906,84	12.771,77	0,03 %	5.062,23	0,00
POLICIAMENTO	55.700,00	17.834,00	0,00	17.834,00	0,03 %	0,00	2.906,84	12.771,77	0,03 %	5.062,23	0,00
ASSISTÊNCIA SOCIAL	2.927.260,00	2.986.290,00	258.759,13	2.205.470,17	3,55 %	780.819,83	468.796,48	1.525.641,55	3,41 %	1.460.648,45	0,00
ADMINISTRAÇÃO GERAL	328.330,00	237.578,26	19.778,95	178.986,11	0,29 %	58.592,15	53.039,92	122.909,28	0,27 %	114.668,98	0,00
ASSISTÊNCIA À CRIANÇA E AO ADOLESCENT	337.430,00	240.430,00	5.799,00	161.705,65	0,26 %	78.724,35	31.320,00	104.460,00	0,23 %	135.970,00	0,00
ASSISTÊNCIA COMUNITÁRIA	2.261.500,00	2.508.281,74	233.181,18	1.864.778,41	3,00 %	643.503,33	384.436,56	1.298.272,27	2,90 %	1.210.009,47	0,00
PREVIDÊNCIA SOCIAL	429.740,00	371.060,00	0,00	353.150,00	0,57 %	17.910,00	51.054,99	218.033,46	0,49 %	153.026,54	0,00
PREVIDÊNCIA BÁSICA	429.740,00	371.060,00	0,00	353.150,00	0,57 %	17.910,00	51.054,99	218.033,46	0,49 %	153.026,54	0,00
SAÚDE	18.553.760,00	19.463.579,20	2.583.313,98	17.389.299,43	27,99 %	2.074.279,77	4.141.175,65	12.526.902,14	28,01 %	6.936.677,06	0,00
ADMINISTRAÇÃO GERAL	1.148.650,00	817.803,07	53.816,15	649.490,06	1,05 %	168.313,01	108.370,14	384.331,65	0,86 %	433.471,42	0,00
ATENÇÃO BÁSICA	7.713.630,00	10.507.449,53	1.642.583,65	9.601.431,41	15,46 %	906.018,12	2.473.716,90	7.027.528,41	15,71 %	3.479.921,12	0,00
ASSISTÊNCIA HOSPITALAR E AMBULATORIAL	9.159.420,00	7.743.345,78	858.487,65	6.763.577,94	10,89 %	979.767,84	1.509.622,26	4.890.031,07	10,93 %	2.853.314,71	0,00
SUPOORTE PROFILÁTICO E TERAPEUTICO	230.690,00	72.119,20	18.326,40	61.279,20	0,10 %	10.840,00	8.100,92	30.702,76	0,07 %	41.416,44	0,00
VIGILÂNCIA SANITÁRIA	301.370,00	322.861,62	10.100,00	313.520,82	0,50 %	9.340,80	41.365,43	194.308,25	0,43 %	128.553,37	0,00
EDUCAÇÃO	28.918.460,00	30.173.460,00	1.915.048,73	22.398.189,60	36,05 %	7.775.270,40	4.551.701,80	15.774.929,75	35,27 %	14.398.530,25	0,00
ENSINO FUNDAMENTAL	25.510.460,00	25.423.460,00	1.520.341,75	19.777.092,29	31,83 %	5.646.367,71	4.105.845,52	14.078.010,60	31,47 %	11.345.449,40	0,00
ENSINO MÉDIO	438.760,00	438.760,00	-26.473,02	126.201,37	0,20 %	312.558,63	0,00	0,00	0,00 %	438.760,00	0,00
EDUCAÇÃO INFANTIL	2.969.240,00	4.311.240,00	421.180,00	2.494.895,94	4,02 %	1.816.344,06	445.856,28	1.696.919,15	3,79 %	2.614.320,85	0,00
CULTURA	887.370,00	991.040,00	1.543,45	920.768,69	1,48 %	70.271,31	187.073,71	691.318,94	1,55 %	299.721,06	0,00
DIFUSÃO CULTURAL	887.370,00	991.040,00	1.543,45	920.768,69	1,48 %	70.271,31	187.073,71	691.318,94	1,55 %	299.721,06	0,00
URBANISMO	8.377.500,00	6.786.192,26	671.302,21	4.306.210,00	6,83 %	2.479.982,26	866.311,59	3.941.635,25	8,81 %	2.844.557,01	0,00
INFRA-ESTRUTURA URBANA	5.813.640,00	4.091.434,10	309.537,21	2.882.418,83	4,64 %	1.209.015,27	497.614,66	2.577.086,30	5,76 %	1.514.347,80	0,00
SERVIÇOS URBANOS	2.563.860,00	2.694.758,16	361.765,00	1.423.791,17	2,29 %	1.270.966,99	368.696,93	1.364.548,95	3,05 %	1.330.209,21	0,00

PREFEITURA MUNICIPAL DE CORIBE
RELATÓRIO RESUMIDO DA EXECUÇÃO ORÇAMENTÁRIA
DEMONSTRATIVO DA EXECUÇÃO DAS DESPESAS POR FUNÇÃO/SUBFUNÇÃO
ORÇAMENTOS FISCAL E DA SEGURIDADE SOCIAL
JANEIRO A AGOSTO DE 2023 / BIMESTRE JULHO - AGOSTO

RREO - Anexo 2 (LRF, Art 52, Inciso II, Alínea "c")


R\$ 1,00

FUNÇÃO/ SUBFUNÇÃO	DOTAÇÃO INICIAL	DOTAÇÃO ATUALIZADA (a)	Despesas Empenhadas			SALDO (c) = (a - b)	Despesas Liquidadas			SALDO (e) = (a - d)	INSCRITAS EM RESTOS A PAGAR NÃO PROCESSADOS (f)
			No Bimestre	Até o Bimestre (b)	% (b/total b)		No Bimestre	Até Bimestre (d)	% (d/total d)		
HABITAÇÃO	17.810,00	732,20	0,00	0,00	0,00 %	732,20	0,00	0,00	0,00 %	732,20	0,00
HABITAÇÃO URBANA	17.810,00	732,20	0,00	0,00	0,00 %	732,20	0,00	0,00	0,00 %	732,20	0,00
SANEAMENTO	3.785.100,00	3.740.102,80	231.827,47	2.402.386,28	3,87 %	1.337.716,52	324.322,04	1.408.708,44	3,15 %	2.331.394,36	0,00
SANEAMENTO BÁSICO RURAL	58.060,00	58.060,00	0,00	0,00	0,00 %	58.060,00	0,00	0,00	0,00 %	58.060,00	0,00
SANEAMENTO BÁSICO URBANO	3.727.040,00	3.682.042,80	231.827,47	2.402.386,28	3,87 %	1.279.656,52	324.322,04	1.408.708,44	3,15 %	2.273.334,36	0,00
GESTÃO AMBIENTAL	1.341.750,00	996.300,00	0,00	0,00	0,00 %	996.300,00	0,00	0,00	0,00 %	996.300,00	0,00
PRESERVAÇÃO E CONSERVAÇÃO AMBIENTAL	1.341.750,00	996.300,00	0,00	0,00	0,00 %	996.300,00	0,00	0,00	0,00 %	996.300,00	0,00
AGRICULTURA	1.274.540,00	1.285.940,00	36.800,00	569.427,00	0,92 %	716.513,00	116.228,99	427.461,53	0,96 %	858.478,47	0,00
ABASTECIMENTO	1.197.140,00	1.208.540,00	36.800,00	569.427,00	0,92 %	639.113,00	116.228,99	427.461,53	0,96 %	781.078,47	0,00
EXTENSÃO RURAL	77.400,00	77.400,00	0,00	0,00	0,00 %	77.400,00	0,00	0,00	0,00 %	77.400,00	0,00
ENERGIA	893.190,00	862.050,00	10.000,00	298.901,00	0,48 %	563.149,00	2.431,17	242.624,39	0,54 %	619.425,61	0,00
ENERGIA ELÉTRICA	893.190,00	862.050,00	10.000,00	298.901,00	0,48 %	563.149,00	2.431,17	242.624,39	0,54 %	619.425,61	0,00
TRANSPORTE	3.888.870,00	4.088.152,39	355.671,70	2.569.686,62	4,14 %	1.518.465,77	662.236,35	1.844.863,72	4,12 %	2.243.288,67	0,00
TRANSPORTE AÉREO	31.670,00	0,00	0,00	0,00	0,00 %	0,00	0,00	0,00	0,00 %	0,00	0,00
TRANSPORTE RODOVIÁRIO	3.857.200,00	4.088.152,39	355.671,70	2.569.686,62	4,14 %	1.518.465,77	662.236,35	1.844.863,72	4,12 %	2.243.288,67	0,00
DESPORTO E LAZER	1.110.020,00	928.300,00	112.265,49	355.409,19	0,57 %	572.890,81	16.922,36	182.003,14	0,41 %	746.296,86	0,00
DESPORTO COMUNITÁRIO	1.087.160,00	917.160,00	112.265,49	355.409,19	0,57 %	561.750,81	16.922,36	182.003,14	0,41 %	735.156,86	0,00
LAZER	22.860,00	11.140,00	0,00	0,00	0,00 %	11.140,00	0,00	0,00	0,00 %	11.140,00	0,00
ENCARGOS ESPECIAIS	1.025.140,00	2.022.045,04	470.791,83	2.017.556,87	3,25 %	4.488,17	544.491,77	1.615.065,14	3,61 %	406.979,90	0,00
SERVIÇO DA DÍVIDA INTERNA	1.025.140,00	2.022.045,04	470.791,83	2.017.556,87	3,25 %	4.488,17	544.491,77	1.615.065,14	3,61 %	406.979,90	0,00
RESERVA	527.800,00	527.800,00	0,00	0,00	0,00 %	527.800,00	0,00	0,00	0,00 %	527.800,00	0,00
RESERVA DE CONTINGÊNCIA	527.800,00	527.800,00	0,00	0,00	0,00 %	527.800,00	0,00	0,00	0,00 %	527.800,00	0,00
DESPESAS INTRA-ORÇAMENTÁRIAS (II)	0,00	0,00	0,00	0,00	0,00 %	0,00	0,00	0,00	0,00 %	0,00	0,00
TOTAL (III) = (I + II)	82.820.990,00	82.820.990,00	7.211.940,09	62.125.121,85	100,00 %	20.695.868,05	13.057.800,69	44.728.713,45	100,00 %	38.092.276,55	0,00

FONTE: Sistema de Contabilidade Pública, Unidade Responsável: PREFEITURA MUNICIPAL DE CORIBE


Murillo Ferreira Viana
Prefeito
002.505.835-50


Caio Nardes Carvalho
Secretário de Administração
049.237.785-55


Contador
972.128.815-20

PREFEITURA MUNICIPAL DE CORIBE
RELATÓRIO RESUMIDO DA EXECUÇÃO ORÇAMENTÁRIA
DEMONSTRATIVO DA RECEITA CORRENTE LÍQUIDA
ORÇAMENTOS FISCAL E DA SEGURIDADE SOCIAL

RREO - Anexo 3 (LRF, Art 53, inciso I)

Agosto / 2023

R\$ 1,00

ESPECIFICAÇÃO	EVOLUÇÃO DA RECEITA REALIZADA NOS ÚLTIMOS 12 MESES												TOTAL (ÚLTIMOS 12 MESES)	PREVISÃO ATUALIZADA 2023
	9/2022	10/2022	11/2022	12/2022	1/2023	2/2023	3/2023	4/2023	5/2023	6/2023	7/2023	8/2023		
RECEITAS CORRENTES (I)	4.456.710,75	4.819.311,82	5.134.962,81	6.739.957,90	5.453.978,61	5.889.968,61	4.834.580,14	5.039.881,32	5.913.038,43	5.201.272,86	8.720.048,51	5.163.147,12	67.286.858,86	77.545.280,00
Impostos, Taxas e Contribuições de Melhoria	201.760,58	205.699,69	254.191,78	198.153,27	217.437,29	132.328,14	342.007,86	244.988,51	323.229,18	228.799,34	227.322,99	301.788,00	2.877.706,63	6.179.620,00
IPTU	1.060,11	18.010,55	15.522,92	4.147,90	3.681,09	2.202,97	8.566,03	3.089,96	2.230,76	2.319,55	2.391,60	12.087,59	75.311,03	510.070,00
ISS	109.210,06	96.023,88	152.049,00	127.300,90	119.184,89	84.662,06	162.332,07	115.736,16	184.439,33	103.709,07	119.662,71	144.348,37	1.518.658,50	4.037.440,00
ITBI	12.652,96	15.303,80	2.800,00	11.219,45	14.491,12	16.228,29	22.026,24	13.628,11	22.680,70	21.207,16	7.161,88	19.947,13	179.346,84	324.620,00
IRRF	74.426,80	72.542,90	79.310,20	53.344,51	62.493,25	20.656,75	140.521,24	103.070,87	107.606,76	93.494,21	91.088,41	114.275,65	1.012.831,55	849.460,00
Outros Impostos, Taxas e Contribuições de Melhoria	4.410,65	3.818,56	4.509,66	2.140,51	17.586,94	8.578,07	8.562,28	9.463,41	6.271,83	8.069,35	7.016,39	11.129,26	91.558,71	458.030,00
Contribuições	0,00	0,00	0,00	0,00	0,00	0,00	0,00	0,00	0,00	0,00	0,00	0,00	0,00	38.840,00
Receita Patrimonial	44.679,31	35.992,53	64.237,24	38.743,77	39.750,00	37.267,66	40.586,04	30.490,55	27.789,81	25.437,85	26.623,70	25.380,14	436.978,60	712.670,00
Rendimentos de Aplicação Financeira	44.679,31	35.992,53	64.237,24	38.743,77	39.750,00	37.267,66	40.586,04	30.490,55	27.789,81	25.437,85	26.623,70	25.380,14	436.978,60	740.640,00
Outras Receitas Patrimoniais	0,00	0,00	0,00	0,00	0,00	0,00	0,00	0,00	0,00	0,00	0,00	0,00	0,00	6.880,00
Receita Agropecuária	0,00	0,00	0,00	0,00	0,00	0,00	0,00	0,00	0,00	0,00	0,00	0,00	0,00	0,00
Receita Industrial	0,00	0,00	0,00	0,00	0,00	0,00	0,00	0,00	0,00	0,00	0,00	0,00	0,00	3.320,00
Receita de Serviços	136.576,29	118.956,17	143.609,81	124.116,10	168.771,46	163.248,37	215.816,15	171.698,80	209.712,80	185.705,26	216.375,88	194.164,83	2.048.749,72	2.174.940,00
Transferências Correntes	4.073.694,57	4.256.472,16	4.672.923,98	6.328.435,70	5.030.625,98	5.557.124,44	4.297.239,85	4.577.289,44	5.336.890,62	4.745.914,39	8.233.309,92	4.646.398,33	61.756.319,38	68.122.730,00
Cota-Parte do FPM	1.860.383,61	1.770.092,09	2.224.883,54	3.456.712,11	2.259.523,73	2.990.291,50	1.829.298,49	2.091.459,04	2.324.992,49	2.171.525,56	2.672.340,68	1.841.432,15	27.492.734,99	27.044.240,00
Cota-Parte do ICMS	483.809,08	541.462,53	566.526,58	629.308,69	437.116,15	437.836,98	482.666,52	511.910,16	692.536,55	498.969,35	573.552,51	597.520,94	6.453.216,04	6.139.930,00
Cota-Parte do IPVA	38.757,38	45.803,42	25.255,08	33.788,37	40.611,16	113.077,61	50.831,26	39.359,80	47.184,02	41.823,90	51.233,27	36.642,16	564.367,43	415.270,00
Cota-Parte do ITR	8.161,79	21.762,82	1.818,70	2.824,70	927,56	1.710,68	717,44	1.333,60	1.448,99	513,95	2.041,52	4.231,27	47.493,02	48.710,00
Transferências da LC 61/1989	2.936,65	2.997,10	2.179,35	3.096,40	3.289,90	2.346,09	2.907,54	3.099,66	2.787,40	3.475,81	3.157,98	2.810,83	35.084,61	64.250,00
Transferências do FUNDEB	1.090.201,56	1.162.511,29	1.253.963,88	1.338.071,91	1.757.593,46	1.434.703,51	1.262.689,18	1.275.806,19	1.549.892,16	1.384.410,25	1.347.261,16	1.463.656,21	16.318.760,74	18.751.540,00
Outras Transferências Correntes	589.444,50	711.842,91	598.496,85	866.633,52	531.564,02	577.158,07	668.129,44	654.320,99	718.049,01	645.195,57	3.583.722,90	700.104,77	10.844.662,55	15.658.790,00
Outras Receitas Correntes	0,00	2.191,27	0,00	50.509,06	-2.606,12	0,00	38.930,24	15.416,02	15.416,02	15.416,02	16.416,02	15.416,02	167.104,55	313.240,00
DEDUÇÕES (II)	-441.772,01	-475.824,05	-563.656,65	-609.371,67	-547.635,57	-708.583,26	-472.702,60	-528.812,40	-613.232,26	-542.566,44	-438.498,32	-495.965,17	-6.438.620,40	-6.358.910,00
Contrib. do Servidor para o Plano de Previdência	0,00	0,00	0,00	0,00	0,00	0,00	0,00	0,00	0,00	0,00	0,00	0,00	0,00	0,00
Compensação Financ. entre Regimes Previdência	0,00	0,00	0,00	0,00	0,00	0,00	0,00	0,00	0,00	0,00	0,00	0,00	0,00	0,00
Rendimentos de Aplicações de Recursos Previdenciários	0,00	0,00	0,00	0,00	0,00	0,00	0,00	0,00	0,00	0,00	0,00	0,00	0,00	0,00
Dedução de Receita para Formação do FUNDEB	-441.772,01	-475.824,05	-563.656,65	-609.371,67	-547.635,57	-708.583,26	-472.702,60	-528.812,40	-613.232,26	-542.566,44	-438.498,32	-495.965,17	-6.438.620,40	-6.358.910,00
RECEITA CORRENTE LÍQUIDA (III) = (I - II)	4.014.938,74	4.143.487,77	4.571.306,16	6.130.586,23	4.906.343,04	5.181.385,35	4.461.877,54	4.511.068,92	5.299.806,17	4.658.706,42	8.281.550,19	4.687.181,95	60.848.238,48	71.188.350,00
(*) Transferências obrigatórias da União relativas às emendas individuais (art. 166-A, § 1º, da CF) (IV)	0,00	0,00	0,00	0,00	0,00	0,00	0,00	0,00	0,00	0,00	2.693.000,00	0,00	2.693.000,00	0,00
RECEITA CORRENTE LÍQUIDA AJUSTADA PARA CÁLCULO DOS LIMITES DE ENDIVIDAMENTO (V) = (III - IV)	4.014.938,74	4.143.487,77	4.571.306,16	6.130.586,23	4.906.343,04	5.181.385,35	4.461.877,54	4.511.068,92	5.299.806,17	4.658.706,42	5.885.550,19	4.687.181,95	58.155.238,48	71.188.350,00
(*) Transferências obrigatórias da União relativas às emendas de bancada (art. 166, § 16, da CF) e ao vencimento dos agentes comunitários de saúde e de combate às endemias (CF, art. 159, § 11) (VI)	0,00	0,00	0,00	0,00	0,00	0,00	0,00	0,00	0,00	0,00	0,00	0,00	0,00	0,00
RECEITA CORRENTE LÍQUIDA AJUSTADA PARA CÁLCULO DOS LIMITES DA DESPESA COM PESSOAL (VII) = (V - VI)	4.014.938,74	4.143.487,77	4.571.306,16	6.130.586,23	4.906.343,04	5.181.385,35	4.461.877,54	4.511.068,92	5.299.806,17	4.658.706,42	5.885.550,19	4.687.181,95	58.155.238,48	71.188.350,00

FONTE: Sistema de Contabilidade Pública, Unidade Responsável: MUNICÍPIO DE CORIBE

PREFEITURA MUNICIPAL DE CORIBE
RELATÓRIO RESUMIDO DA EXECUÇÃO ORÇAMENTÁRIA
DEMONSTRATIVO DA RECEITA CORRENTE LÍQUIDA
ORÇAMENTOS FISCAL E DA SEGURIDADE SOCIAL

RREO - Anexo 3 (LRF, Art 53, inciso I)

Agosto / 2023

R\$ 1,00

ESPECIFICAÇÃO	EVOLUÇÃO DA RECEITA REALIZADA NOS ÚLTIMOS 12 MESES												TOTAL (ÚLTIMOS 12 MESES)	PREVISÃO ATUALIZADA 2023
	9/2022	10/2022	11/2022	12/2022	1/2023	2/2023	3/2023	4/2023	5/2023	6/2023	7/2023	8/2023		



Murilo Ferreira Viana
Prefeito
002.505.835-50



Caio Nardes Carvalho
Secretário de Administração
049.237.785-55



Contador
972.128.815-20

MUNICÍPIO DE CORIBE
RELATÓRIO RESUMIDO DA EXECUÇÃO ORÇAMENTÁRIA
DEMONSTRATIVO DAS RECEITAS E DESPESAS PREVIDENCIÁRIAS E DAS RECEITAS E DESPESAS ASSOCIADAS ÀS PENSÕES E INATIVOS MILITARES
ORÇAMENTO DA SEGURIDADE SOCIAL
JANEIRO A AGOSTO 2023 / BIMESTRE JULHO - AGOSTO

RREO - ANEXO 4 (LRF, Art 53, inciso II)

Em reais

REGIME PRÓPRIO DE PREVIDÊNCIA DOS SERVIDORES - RPPS							
FUNDO EM CAPITALIZAÇÃO (PLANO PREVIDENCIÁRIO)							
RECEITAS PREVIDENCIÁRIAS - RPPS (FUNDO EM CAPITALIZAÇÃO)	PREVISÃO ATUALIZADA (a)						RECEITAS REALIZADAS Até o Bimestre (b)
RECEITAS CORRENTES (I)	0,00						0,00
Receita de Contribuições dos Segurados	0,00						0,00
Ativo	0,00						0,00
Inativo	0,00						0,00
Pensionista	0,00						0,00
Receita de Contribuições Patronais	0,00						0,00
Ativo	0,00						0,00
Inativo	0,00						0,00
Pensionista	0,00						0,00
Receita Patrimonial	0,00						0,00
Receitas Imobiliárias	0,00						0,00
Receitas de Valores Mobiliários	0,00						0,00
Outras Receitas Patrimoniais	0,00						0,00
Receita de Serviços	0,00						0,00
Outras Receitas Correntes	0,00						0,00
Compensação Financeira entre os Regimes	0,00						0,00
Aportes Periódicos para Amortização de Déficit Atuarial do RPPS (II)	0,00						0,00
Demais Receitas Correntes	0,00						0,00
RECEITAS DE CAPITAL (III)	0,00						0,00
Alienação de Bens, Direitos e Ativos	0,00						0,00
Amortização de Empréstimos	0,00						0,00
Outras Receitas de Capital	0,00						0,00
TOTAL DAS RECEITAS DO FUNDO EM CAPITALIZAÇÃO - (IV) = (I + III - II)	0,00						0,00
DESPESAS PREVIDENCIÁRIAS - RPPS (FUNDO EM CAPITALIZAÇÃO)	DOTAÇÃO ATUALIZADA (c)	DESPESAS EMPENHADAS Até o Bimestre (d)	DESPESAS LIQUIDADAS Até o Bimestre (e)	DESPESAS PAGAS Até o Bimestre (f)	INSCRITAS EM RESTOS A PAGAR NÃO PROCESSADOS No Exercício (g)		
Benefícios	0,00	0,00	0,00	0,00	0,00	0,00	
Aposentadorias	0,00	0,00	0,00	0,00	0,00	0,00	
Pensões por Morte	0,00	0,00	0,00	0,00	0,00	0,00	
Outras Despesas Previdenciárias	0,00	0,00	0,00	0,00	0,00	0,00	
Compensação Financeira entre os Regimes	0,00	0,00	0,00	0,00	0,00	0,00	
Demais Despesas Previdenciárias	0,00	0,00	0,00	0,00	0,00	0,00	
TOTAL DAS DESPESAS DO FUNDO EM CAPITALIZAÇÃO (V)	0,00	0,00	0,00	0,00	0,00	0,00	
RESULTADO PREVIDENCIÁRIO - FUNDO EM CAPITALIZAÇÃO (VI) = (IV - V)	0,00	0,00	0,00	0,00	0,00	-	
RECURSOS RPPS ARRECADADOS EM EXERCÍCIOS ANTERIORES	PREVISÃO ORÇAMENTÁRIA						
VALOR	0,00						
RESERVA ORÇAMENTÁRIA DO RPPS	PREVISÃO ORÇAMENTÁRIA						
VALOR	0,00						
APORTES DE RECURSOS PARA O FUNDO EM CAPITALIZAÇÃO DO RPPS	APORTES REALIZADOS						
Plano de Amortização - Contribuição Patronal Suplementar	0,00						
Plano de Amortização - Aporte Periódico de Valores Predefinidos	0,00						
Outros Aportes para o RPPS	0,00						
Recursos para Cobertura de Déficit Financeiro	0,00						
BENS E DIREITOS DOS RPPS (FUNDO EM CAPITALIZAÇÃO)	SALDO ATUAL						
Caixa e Equivalentes de Caixa	0,00						
Investimentos e Aplicações	0,00						
Outros Bens e Direitos	0,00						

FUNDO EM REPARTIÇÃO (PLANO FINANCEIRO)						
RECEITAS PREVIDENCIÁRIAS - RPPS (FUNDO EM REPARTIÇÃO)	PREVISÃO ATUALIZADA (a)	RECEITAS REALIZADAS Até o Bimestre (b)				
RECEITAS CORRENTES (VII)	0,00	0,00				
Receita de Contribuições dos Segurados	0,00	0,00				
Ativo	0,00	0,00				
Inativo	0,00	0,00				
Pensionista	0,00	0,00				
Receita de Contribuições Patronais	0,00	0,00				
Ativo	0,00	0,00				
Inativo	0,00	0,00				
Pensionista	0,00	0,00				
Receita Patrimonial	0,00	0,00				
Receitas Imobiliárias	0,00	0,00				
Receitas de Valores Mobiliários	0,00	0,00				
Outras Receitas Patrimoniais	0,00	0,00				
Receita de Serviços	0,00	0,00				
Outras Receitas Correntes	0,00	0,00				
Compensação Financeira entre os Regimes	0,00	0,00				
Demais Receitas Correntes	0,00	0,00				
RECEITAS DE CAPITAL (VIII)	0,00	0,00				
Alienação de Bens, Direitos e Ativos	0,00	0,00				
Amortização de Empréstimos	0,00	0,00				
Outras Receitas de Capital	0,00	0,00				
TOTAL DAS RECEITAS DO FUNDO EM REPARTIÇÃO (IX) = (VII + VIII)	0,00	0,00				
DESPESAS PREVIDENCIÁRIAS - RPPS (FUNDO EM REPARTIÇÃO)	DOTAÇÃO ATUALIZADA (c)	DESPESAS EMPENHADAS Até o Bimestre (d)	DESPESAS LIQUIDADAS Até o Bimestre (e)	DESPESAS PAGAS Até o Bimestre (f)	INSCRITAS EM RESTOS A PAGAR NÃO PROCESSADOS No Exercício (g)	
Benefícios	0,00	0,00	0,00	0,00	0,00	
Aposentadorias	0,00	0,00	0,00	0,00	0,00	
Pensões por Morte	0,00	0,00	0,00	0,00	0,00	
Outras Despesas Previdenciárias	0,00	0,00	0,00	0,00	0,00	
Compensação Financeira entre os Regimes	0,00	0,00	0,00	0,00	0,00	
Demais Despesas Previdenciárias	0,00	0,00	0,00	0,00	0,00	
TOTAL DAS DESPESAS DO FUNDO EM REPARTIÇÃO (X)	0,00	0,00	0,00	0,00	0,00	
RESULTADO PREVIDENCIÁRIO - FUNDO EM REPARTIÇÃO (XI) = (IX - X)	0,00	0,00	0,00	0,00	-	
APORTES DE RECURSOS PARA O FUNDO EM REPARTIÇÃO DO RPPS	APORTES REALIZADOS					
Recursos para Cobertura de Insuficiências Financeiras	0,00					
Recursos para Formação de Reserva	0,00					
BENS E DIREITOS DOS RPPS (FUNDO EM REPARTIÇÃO)	SALDO ATUAL					
Caixa e Equivalentes de Caixa	0,00					
Investimentos e Aplicações	0,00					
Outros Bens e Direitos	0,00					
ADMINISTRAÇÃO DO REGIME PRÓPRIO DE PREVIDÊNCIA DOS SERVIDORES - RPPS						
RECEITAS DA ADMINISTRAÇÃO - RPPS	PREVISÃO ATUALIZADA (a)	RECEITAS REALIZADAS Até o Bimestre (b)				
Receitas Correntes	0,00	0,00				
TOTAL DAS RECEITAS DA ADMINISTRAÇÃO RPPS (XII)	0,00	0,00				
DESPESAS DA ADMINISTRAÇÃO - RPPS	DOTAÇÃO ATUALIZADA (c)	DESPESAS EMPENHADAS Até o Bimestre (d)	DESPESAS LIQUIDADAS Até o Bimestre (e)	DESPESAS PAGAS Até o Bimestre (f)	INSCRITAS EM RESTOS A PAGAR NÃO PROCESSADOS No Exercício (g)	
Despesas Correntes (XIII)	0,00	0,00	0,00	0,00	0,00	
Pessoal e Encargos Sociais	0,00	0,00	0,00	0,00	0,00	
Demais Despesas Correntes	0,00	0,00	0,00	0,00	0,00	
Despesas de Capital (XIV)	0,00	0,00	0,00	0,00	0,00	
TOTAL DAS DESPESAS DA ADMINISTRAÇÃO RPPS (XV)=(XIII + XIV)	0,00	0,00	0,00	0,00	0,00	
RESULTADO DA ADMINISTRAÇÃO RPPS (XVI)=(XII - XV)	0,00	0,00	0,00	0,00	-	
BENS E DIREITOS - ADMINISTRAÇÃO DO RPPS	SALDO ATUAL					
Caixa e Equivalentes de Caixa	0,00					
Investimentos e Aplicações	0,00					
Outros Bens e Direitos	0,00					

BENEFÍCIOS PREVIDENCIÁRIOS MANTIDOS PELO TESOIRO

RECEITAS PREVIDENCIÁRIAS (BENEFÍCIOS MANTIDOS PELO TESOIRO)	PREVISÃO ATUALIZADA (a)	RECEITAS REALIZADAS Até o Bimestre (b)			
Contribuições dos Servidores	0,00	0,00			
Demais Receitas Previdenciárias	0,00	0,00			
TOTAL DAS RECEITAS (BENEFÍCIOS MANTIDOS PELO TESOIRO) (XVII)	0,00	0,00			

DESPESAS PREVIDENCIÁRIAS (BENEFÍCIOS MANTIDOS PELO TESOIRO)	DOTAÇÃO ATUALIZADA (c)	DESPESAS EMPENHADAS Até o Bimestre (d)	DESPESAS LIQUIDADAS Até o Bimestre (e)	DESPESAS PAGAS Até o Bimestre (f)	INSCRITAS EM RESTOS A PAGAR NÃO PROCESSADOS No Exercício (g)
Aposentadorias	0,00	0,00	0,00	0,00	0,00
Pensões	0,00	0,00	0,00	0,00	0,00
Outras Despesas Previdenciárias	0,00	0,00	0,00	0,00	0,00
TOTAL DAS DESPESAS (BENEFÍCIOS MANTIDOS PELO TESOIRO) (XVIII)	0,00	0,00	0,00	0,00	0,00
RESULTADO DOS BENEFÍCIOS MANTIDOS PELO TESOIRO (XIX) = (XVII - XVIII)	0,00	0,00	0,00	0,00	-

Murillo Ferreira Viana
Prefeito
002.505.835-50

Caio Nardes Carvalho
Secretário de Administração
049.237.785-55

Contador
972.128.815-20

PREFEITURA MUNICIPAL DE CORIBE
RELATÓRIO RESUMIDO DA EXECUÇÃO ORÇAMENTÁRIA
DEMONSTRATIVO DOS RESULTADOS PRIMÁRIO E NOMINAL
ORÇAMENTOS FISCAL E DA SEGURIDADE SOCIAL
JULHO - AGOSTO DE 2023 / JULHO - AGOSTO

RREO - Anexo 6 (LRF, art.53, inciso III)

Em reais

RECEITAS PRIMÁRIAS	ACIMA DA LINHA	
	PREVISÃO ATUALIZADA	Até o Bimestre/2023 RECEITAS REALIZADAS (a)
RECEITAS CORRENTES (EXCETO FONTES RPPS) (I)	71.561.350,00	41.987.919,68
Impostos, Taxas e Contribuições de Melhoria	6.179.620,00	2.017.901,31
IPTU	510.070,00	36.569,55
ISS	4.037.440,00	1.034.074,66
ITBI	324.620,00	137.370,63
IRRF	849.460,00	733.207,14
Outros Impostos, Taxas e Contribuições de Melhoria	458.030,00	76.679,33
Contribuições	38.840,00	0,00
Receita Patrimonial	747.520,00	253.325,75
Aplicações Financeiras (II)	740.640,00	253.325,75
Outras Receitas Patrimoniais	6.880,00	0,00
Transferências Correntes	61.765.820,00	38.076.796,95
Cota-Parte do FPM	22.011.210,00	14.763.441,39
Cota-Parte do ICMS	4.916.790,00	3.385.687,45
Cota-Parte do IPVA	332.220,00	336.611,12
Cota-Parte do ITR	48.710,00	12.925,01
Transferências da LC 61/1989	51.400,00	23.875,11
Transferências do FUNDEB	18.751.540,00	11.476.012,10
Outras Transferências Correntes	15.653.950,00	8.078.244,77
Demais Receitas Correntes	2.829.550,00	1.639.895,57
Outras Receitas Financeiras (III)	0,00	0,00
Receitas Correntes Restantes	2.829.550,00	1.639.895,57
RECEITAS PRIMÁRIAS CORRENTES (EXCETO FONTES RPPS) (IV) = (I - (II + III))	70.820.710,00	41.734.593,83
RECEITAS PRIMÁRIAS CORRENTES (COM FONTES RPPS) (V)	0,00	0,00
RECEITAS NÃO PRIMÁRIAS CORRENTES (COM FONTES RPPS) (VI)	0,00	0,00
RECEITAS DE CAPITAL (EXCETO FONTES RPPS) (VII)	11.253.760,00	697.399,65
Operações de Crédito (VIII)	2.216.760,00	0,00
Amortização de Empréstimos (IX)	0,00	0,00
Alienação de Bens	74.940,00	0,00
Receitas de Alienação de Investimentos Temporários(X)	0,00	0,00
Receitas de Alienação de Investimentos Permanentes(XI)	0,00	0,00
Outras Aliações de Bens	74.940,00	0,00
Transferências de Capital	8.962.060,00	697.399,65
Convênios	4.686.870,00	146.352,71
Outras Transferências de Capital	4.275.190,00	551.046,94
Outras Receitas de Capital	0,00	0,00
Outras Receitas de Capital Não Primárias (XII)	0,00	0,00
Outras Receitas de Capital Primárias	0,00	0,00
RECEITAS PRIMÁRIAS DE CAPITAL (EXCETO FONTES RPPS) (XIII) = (VII - (VIII + IX + X + XI + XII))	9.037.000,00	697.399,65
RECEITAS PRIMÁRIAS DE CAPITAL (COM FONTES RPPS) (XIV)	0,00	0,00
RECEITAS NÃO PRIMÁRIAS DE CAPITAL (COM FONTES RPPS) (XV)	0,00	0,00
RECEITA PRIMÁRIA TOTAL (XVI) = (IV + V + XIII + XIV)	79.857.710,00	42.431.993,48
RECEITA PRIMÁRIA TOTAL (EXCETO FONTES RPPS) (XVII) = (IV + XIII)	79.857.710,00	42.431.993,48

Página 1 de 4

PREFEITURA MUNICIPAL DE CORIBE
RELATÓRIO RESUMIDO DA EXECUÇÃO ORÇAMENTÁRIA
DEMONSTRATIVO DOS RESULTADOS PRIMÁRIO E NOMINAL
ORÇAMENTOS FISCAL E DA SEGURIDADE SOCIAL
JULHO - AGOSTO DE 2023 / JULHO - AGOSTO

RREO - Anexo 6 (LRF, art. 53, inciso III)

Em reais

DESPESAS PRIMÁRIAS	DOTAÇÃO ATUALIZADA	Até o Bimestre/2023					
		DESPESAS EMPENHADAS	DESPESAS LIQUIDADAS	DESPESAS PAGAS (a)	RESTOS PAGAR PROCESSADOS PAGOS	RESTOS A PAGAR NÃO PROCESSADOS	
						LIQUIDADOS	PAGOS (c)
DESPESAS CORRENTES (EXCETO FONTES RPPS)(XVIII)	67.889.777,20	55.292.297,48	40.437.186,74	37.931.843,75	2.499.178,98	776.527,86	791.680,60
Pessoal e Encargos Sociais	25.561.180,57	20.824.330,00	15.198.975,12	15.198.975,12	16.187,15	-15.152,74	0,00
Juros e Encargos da Dívida (XX)	280,00	0,00	0,00	0,00	0,00	0,00	0,00
Outras Despesas Correntes	42.328.316,63	34.467.967,48	25.238.211,62	22.732.868,63	2.482.991,83	791.680,60	791.680,60
Transferências Constitucionais e Legais	0,00	0,00	0,00	0,00	0,00	0,00	0,00
Demais Despesas Correntes	42.328.316,63	34.467.967,48	25.238.211,62	22.732.868,63	2.482.991,83	791.680,60	791.680,60
DESPESAS PRIMÁRIAS CORRENTES (EXCETO FONTES RPPS) (XX) = (XVIII - XX)	67.889.497,20	55.292.297,48	40.437.186,74	37.931.843,75	2.499.178,98	776.527,86	791.680,60
DESPESAS PRIMÁRIAS CORRENTES (COM FONTES RPPS) (XXI)	0,00	0,00	0,00	0,00	0,00	0,00	0,00
DESPESAS NÃO PRIMÁRIAS CORRENTES (COM FONTES RPPS) (XXII)	0,00	0,00	0,00	0,00	0,00	0,00	0,00
DESPESAS DE CAPITAL (EXCETO FONTES RPPS) (XXIII)	14.403.412,90	6.832.824,47	4.291.526,71	4.291.523,71	1.698,40	11.086,87	11.086,87
Investimento	12.189.977,76	4.783.597,60	2.676.461,57	2.676.458,57	1.698,40	11.086,87	11.086,87
Inversões Financeiras	0,00	0,00	0,00	0,00	0,00	0,00	0,00
Concessão de Empréstimos e Financiamentos (XXIV)	0,00	0,00	0,00	0,00	0,00	0,00	0,00
Aquisição de Título de Capital já Integralizado (XXV)	0,00	0,00	0,00	0,00	0,00	0,00	0,00
Aquisição de Título de Crédito (XXVI)	0,00	0,00	0,00	0,00	0,00	0,00	0,00
Demais Inversões Financeiras	0,00	0,00	0,00	0,00	0,00	0,00	0,00
Amortização da Dívida (XXVII)	2.213.435,04	2.049.226,87	1.615.065,14	1.615.065,14	0,00	0,00	0,00
DESPESAS PRIMÁRIAS DE CAPITAL (EXCETO FONTES RPPS) (XXVIII) = [XXIII - (XXIV + XXV + XXVI + XXVII)]	12.189.977,76	4.783.597,60	2.676.461,57	2.676.458,57	1.698,40	11.086,87	11.086,87
RESERVA DE CONTINGÊNCIA (XXIX)	527.800,00	0,00	0,00	0,00	0,00	0,00	0,00
DESPESAS PRIMÁRIAS DE CAPITAL (COM FONTES RPPS) (XXX)	0,00	0,00	0,00	0,00	0,00	0,00	0,00
DESPESAS NÃO PRIMÁRIAS DE CAPITAL (COM FONTES RPPS) (XXXI)	0,00	0,00	0,00	0,00	0,00	0,00	0,00
DESPESA PRIMÁRIA TOTAL (XXXII) = (XX + XXI + XXVIII + XXX + XXXI)	80.607.274,96	60.075.895,08	43.113.648,31	40.608.302,32	2.500.877,38	787.614,73	802.767,47
DESPESA PRIMÁRIA TOTAL (EXCETO FONTES RPPS) (XXXIII) = (XX + XXVIII + XXXI)	80.607.274,96	60.075.895,08	43.113.648,31	40.608.302,32	2.500.877,38	787.614,73	802.767,47
RESULTADO PRIMÁRIO (COM RPPS) - Acima da Linha (XXXIV) = [XVla - (XXXIIa + XXXIb + XXXIIc)]							(1.479.953,69)
RESULTADO PRIMÁRIO (SEM RPPS) - Acima da Linha (XXXV) = [XVlla - (XXXIIa + XXXIb + XXXIIc)]							(1.479.953,69)
META FISCAL PARA O RESULTADO PRIMÁRIO							VALOR CORRENTE
Meta fixada no Anexo de Metas Fiscais da LDO para o exercício de referência							0,00
JUROS NOMINAIS							Até o Bimestre/2023
Juros, Encargos e Variações Monetárias Ativos (Exceto RPPS) (XXXVI)							VALOR INCORRIDO
Juros, Encargos e Variações Monetárias Passivos (Exceto RPPS) (XXXVII)							0,00
RESULTADO NOMINAL (SEM RPPS) - Acima da Linha (XXXVIII) = XXXV + (XXXVI - XXXVII)							(1.479.953,69)

PREFEITURA MUNICIPAL DE CORIBE
RELATÓRIO RESUMIDO DA EXECUÇÃO ORÇAMENTÁRIA
DEMONSTRATIVO DOS RESULTADOS PRIMÁRIO E NOMINAL
ORÇAMENTOS FISCAL E DA SEGURIDADE SOCIAL
JULHO - AGOSTO DE 2023 / JULHO - AGOSTO

RREO - Anexo 6 (LRF, art. 53, inciso III)

Em reais

CÁLCULO DO RESULTADO NOMINAL	ABAIXO DA LINHA	
	Em 31/Dez/2022	Em 4º Bimestre
DÍVIDA CONSOLIDADA (XXXIX)	24.184.962,69	23.858.969,71
DEDUÇÕES (XL)	4.020.345,68	9.633.098,49
Disponibilidade de Caixa	4.020.345,68	9.633.098,49
Disponibilidade de Caixa Bruta	4.029.079,68	6.414.365,24
(-) Restos a Pagar Processados (XLI)	8.734,00	(3.218.733,25)
(-) Depósitos Restituíveis e Valores Vinculados	0,00	0,00
Demais Haveres Financeiros	0,00	0,00
DÍVIDA CONSOLIDADA LÍQUIDA (XLII) = (XXXIX - XL)	20.164.617,01	14.225.871,22
RESULTADO NOMINAL (SEM RPPS) - Abaixo da Linha (XLIII) = (XLIIa - XLIIb)		5.938.745,79
META FISCAL PARA O RESULTADO NOMINAL		VALOR CORRENTE
Meta fixada no Anexo de Metas Fiscais da LDO para o exercício de referência		0,00
AJUSTE METODOLÓGICO		Até o Bimestre 2023
VARIAÇÃO DO SALDO DE RPP (XLIV) = (XLIa - XLIb)		3.227.467,25
RECEITA DE ALIENAÇÃO DE INVESTIMENTOS PERMANENTES (XLV) = (XI)		0,00
VARIAÇÃO CAMBIAL (XLVI)		0,00
VARIAÇÃO DO SALDO DE PRECATÓRIOS INTEGRANTES DA DC (XLVII)		0,00
VARIAÇÃO DO SALDO DAS DEMAIS OBRIGAÇÕES INTEGRANTES DA DC (XLVIII)		0,00
OUTROS AJUSTES (XLIX)		0,00
RESULTADO NOMINAL (SEM RPPS) AJUSTADO - Abaixo da Linha (L) = [XLIII + (XLIV - XLV + XLVI + XLVII + XLVIII) +/- (XLXIX)]		9.166.213,04
RESULTADO PRIMÁRIO (SEM RPPS) - Abaixo da Linha (LI) = (L) - (XXXVI - XXXVII)		9.166.213,04
INFORMAÇÕES ADICIONAIS		PREVISÃO ORÇAMENTÁRIA
SALDO DE EXERCÍCIOS ANTERIORES		0,00
Recursos Arrecadados em Exercícios Anteriores - RPPS		0,00
Superávit Financeiro Utilizado para Abertura e Reabertura de Créditos Adicionais		0,00
RESERVA ORÇAMENTÁRIA DO RPPS		0,00

PREFEITURA MUNICIPAL DE CORIBE
RELATÓRIO RESUMIDO DA EXECUÇÃO ORÇAMENTÁRIA
DEMONSTRATIVO DOS RESULTADOS PRIMÁRIO E NOMINAL
ORÇAMENTOS FISCAL E DA SEGURIDADE SOCIAL
JULHO - AGOSTO DE 2023 / JULHO - AGOSTO

RREO - Anexo 6 (LRF, art.53, inciso III)
FONTE: Sistema de Contabilidade Pública, Unidade Responsável: PREFEITURA MUNICIPAL DE CORIBE

Em reais



Murillo Ferreira Viana
Prefeito
002.505.835-50



Caio Nardes Carvalho
Secretário de Administração
049.237.785-55



Contador
972.128.815-20

PREFEITURA MUNICIPAL DE CORIBE
RELATÓRIO RESUMIDO DA EXECUÇÃO ORÇAMENTÁRIA
DEMONSTRATIVO DOS RESTOS A PAGAR POR PODER E ÓRGÃO
ORÇAMENTOS FISCAL E DA SEGURIDADE SOCIAL
JANEIRO A AGOSTO 2023 / BIMESTRE JULHO - AGOSTO

RREO - Anexo 7 (LRF, art. 53, inciso V)

RS 1,00

PODER / ORGÃO	RESTOS A PAGAR PROCESSADOS					RESTOS A PAGAR NÃO PROCESSADOS					Saldo Total (a+b)	
	Inscritos		Pagos	Cancelados	Saldo (a)	Inscritos		Liquidados	Pagos	Cancelados		Saldo (b)
	Em Exercícios Anteriores	Em 31 de dezembro de				Em Exercícios Anteriores	Em 31 de dezembro de					
RESTOS A PAGAR (EXCETO INTRA-ORÇAMENTÁRIAS)	9.274,44	2.848.928,22	2.500.877,38	0,00	357.325,28	7.917,99	812.657,47	802.767,47	802.767,47	15.152,74	2.655,25	359.980,53
EXECUTIVO	9.274,44	2.848.928,22	2.500.877,38	0,00	357.325,28	7.788,30	812.657,47	802.767,47	802.767,47	15.152,74	2.525,56	359.850,84
FUNDO MUNICIPAL DE ASSISTÊNCIA SOCIAL	0,00	168.886,23	168.886,23	0,00	0,00	0,00	19.279,37	17.239,37	17.239,37	0,00	2.040,00	2.040,00
FUNDO MUNICIPAL DE CULTURA	0,00	174.608,81	54.608,81	0,00	120.000,00	0,00	7.000,00	7.000,00	7.000,00	0,00	0,00	120.000,00
FUNDO MUNICIPAL DE EDUCAÇÃO	0,00	630.452,76	620.021,76	0,00	10.431,00	0,00	94.191,00	90.591,00	90.591,00	0,00	3.600,00	14.031,00
FUNDO MUNICIPAL DE SAÚDE	0,00	940.144,86	929.744,86	0,00	10.400,00	20,00	155.174,16	150.924,16	150.924,16	0,00	4.270,00	14.670,00
MUNICÍPIO DE CORIBE	634,00	653.456,71	604.339,63	0,00	49.751,08	0,00	537.012,94	537.012,94	537.012,94	0,00	0,00	49.751,08
SERVIÇO AUTÔNOMO DE ÁGUA E ESGOTO - S/A	8.640,44	281.378,85	123.276,09	0,00	166.743,20	7.768,30	0,00	0,00	0,00	15.152,74	-7.384,44	159.358,76
LEGISLATIVO	0,00	0,00	0,00	0,00	0,00	129,69	0,00	0,00	0,00	0,00	129,69	129,69
CÂMARA MUNICIPAL DE CORIBE	0,00	0,00	0,00	0,00	0,00	129,69	0,00	0,00	0,00	0,00	129,69	129,69
RESTOS A PAGAR (INTRA-ORÇAMENTÁRIOS) (II)	0,00	0,00	0,00	0,00	0,00	0,00	0,00	0,00	0,00	0,00	0,00	0,00
TOTAL (III) = (I + II)	9.274,44	2.848.928,22	2.500.877,38	0,00	357.325,28	7.917,99	812.657,47	802.767,47	802.767,47	15.152,74	2.655,25	359.980,53

FONTE: Sistema de Contabilidade Pública, Unidade Responsável: PREFEITURA MUNICIPAL DE CORIBE



Murillo Ferreira Viana
Prefeito
002.505.835-50



Caio Nardes Carvalho
Secretário de Administração
049.237.785-55



Contador
972.128.815-20

PREFEITURA MUNICIPAL DE CORIBE
RELATÓRIO RESUMIDO DA EXECUÇÃO ORÇAMENTÁRIA
DEMONSTRATIVO DAS RECEITAS E DESPESAS COM MANUTENÇÃO E DESENVOLVIMENTO DO ENSINO - MDE
ORÇAMENTOS FISCAL E DA SEGURIDADE SOCIAL
JANEIRO A AGOSTO 2023/ BIMESTRE JULHO - AGOSTO

RREO - Anexo 8 (LDB, art 72)

R\$ 1,00

RECEITAS RESULTANTE DE IMPOSTOS (Arts.212 e 212-A da Constituição Federal)

RECEITA RESULTANTE DE IMPOSTOS	PREVISÃO ATUALIZADA (a)	RECEITAS REALIZADAS Até o Bimestre (b)
1- RECEITA DE IMPOSTOS	5.721.590,00	1.941.221,98
1.1- Receita Resultante de Imposto sobre a Propriedade Predial e Territorial Urbana - IPTU	510.070,00	36.569,55
1.2- Receita Resultante de Imposto sobre Transmissão Inter Vivos - ITBI	324.620,00	137.370,63
1.3- Receita Resultante de Impostos sobre Serviços de Qualquer Natureza - ISS	4.037.440,00	1.034.074,66
1.4- Receita Resultante de Imposto de Renda Retido na Fonte - IRRF	849.460,00	733.207,14
2- RECEITA DE TRANSFERÊNCIAS CONSTITUCIONAIS E LEGAIS	33.712.400,00	22.870.536,10
2.1- Cota-Parte - FPM	27.044.240,00	18.180.863,64
2.1.1- Parcela referente à CF, art. 159, I, alínea b	25.146.470,00	17.074.187,68
2.1.2- Parcela referente à CF, art. 159, I, alínea d e e	1.897.770,00	1.106.675,96
2.2- Cota-Parte - ICMS	6.139.930,00	4.232.109,16
2.3- Cota-Parte IPI-Exportação	64.250,00	23.875,11
2.4- Cota-Parte ITR	48.710,00	12.925,01
2.5- Cota-Parte IPVA	415.270,00	420.763,18
2.6- Cota-Parte IOF-Ouro	0,00	0,00
2.7- Outras Transferências ou Compensações Financeiras Provenientes de Impostos e Transferências Constituc	0,00	0,00
3- TOTAL DA RECEITA RESULTANTE DE IMPOSTOS (1 + 2)	39.433.990,00	24.811.758,08
4- TOTAL DESTINADO AO FUNDEB - equivalente a 20% DE ((2.1.1) + (2.2) + (2.3) + (2.4) + (2.5) + (2.7))	6.362.926,00	4.352.772,03
5- VALOR MÍNIMO A SER APLICADO ALÉM DO VALOR DESTINADO AO FUNDEB - 5% DE ((2.1.1) + (2.2) + (2.3) + (2.4) + (2.5) + (2.7)) + 25% DE ((1.1) + (1.2) + (1.3) + (1.4) + (2.1.2) + (2.6))	3.495.571,50	1.850.167,50

FUNDEB

RECEITAS RECEBIDAS DO FUNDEB NO EXERCÍCIO	PREVISÃO ATUALIZADA (a)	RECEITAS REALIZADAS Até o Bimestre (b)
6- TOTAL DAS RECEITAS DO FUNDEB RECEBIDAS	18.804.290,00	11.517.712,46
6.1- FUNDEB - Impostos e Transferências de Impostos	14.134.980,00	7.420.838,79
6.1.1- Principal	14.082.230,00	7.379.138,43
6.1.2- Rendimentos de Aplicação Financeira	52.750,00	41.700,36
6.1.3- Ressarcimento de recursos do Fundeb	0,00	0,00
6.2- FUNDEB - Complementação da União - VAAF	3.730.060,00	2.299.565,80
6.2.1- Principal	3.730.060,00	2.299.565,80
6.2.2- Rendimentos de Aplicação Financeira	0,00	0,00
6.2.3- Ressarcimento de recursos do Fundeb	0,00	0,00
6.3- FUNDEB - Complementação da União - VAAT	853.860,00	1.797.307,87
6.3.1- Principal	853.860,00	1.797.307,87
6.3.2- Rendimentos de Aplicação Financeira	0,00	0,00
6.3.3- Ressarcimento de recursos do Fundeb	0,00	0,00
6.4- FUNDEB - Complementação da União - VAAR	85.390,00	0,00
6.4.1- Principal	85.390,00	0,00
6.4.2- Rendimentos de Aplicação Financeira	0,00	0,00
6.4.3- Ressarcimento de recursos do Fundeb	0,00	0,00
7- RESULTADO LÍQUIDO DAS TRANSFERÊNCIAS DO FUNDEB (6.1.1 - 4)	7.719.304,00	3.026.366,40
RECURSOS RECEBIDOS EM EXERCÍCIOS ANTERIORES E NÃO UTILIZADOS (SUPERÁVIT)		VALOR
8- TOTAL DOS RECURSOS DE SUPERÁVIT		0,00
8.1- SUPERÁVIT DO EXERCÍCIO IMEDIATAMENTE ANTERIOR		0,00
8.2- SUPERÁVIT RESIDUAL DE OUTROS EXERCÍCIOS		0,00
9- TOTAL DOS RECURSOS DO FUNDEB DISPONÍVEIS PARA UTILIZAÇÃO (6 +8)		11.517.712,46

DESPESAS COM RECURSOS DO FUNDEB (Por Subfunção)	DOTAÇÃO ATUALIZADA (c)	DESPESAS EMPENHADAS Até o Bimestre (d)	DESPESAS LIQUIDADAS Até o Bimestre	DESPESAS PAGAS Até o Bimestre	INSCRITAS EM RESTOS A PAGAR NÃO PROCESSADOS ⁷ (g)
10- TOTAL DAS DESPESAS COM RECURSOS DO FUNDEB	15.592.610,00	13.258.651,45	9.943.451,88	9.943.451,88	0,00
10.1- PROFISSIONAIS DA EDUCAÇÃO BÁSICA	12.769.600,00	10.699.000,00	7.686.786,72	7.686.786,72	0,00
10.1.1 - Educação Infantil	5.280,00	0,00	0,00	0,00	0,00
10.1.2- Ensino Fundamental	12.764.320,00	10.699.000,00	7.686.786,72	7.686.786,72	0,00
10.1.3- Educação de Jovens e Adultos	0,00	0,00	0,00	0,00	0,00
10.1.4- Educação Especial	0,00	0,00	0,00	0,00	0,00
10.1.5- Administração Geral	0,00	0,00	0,00	0,00	0,00
10.2- OUTRAS DESPESAS	2.823.010,00	2.559.651,45	2.256.665,16	2.256.665,16	0,00
10.2.1 - Educação Infantil	0,00	0,00	0,00	0,00	0,00
10.2.2- Ensino Fundamental	2.823.010,00	2.559.651,45	2.256.665,16	2.256.665,16	0,00
10.2.3- Educação de Jovens e Adultos	0,00	0,00	0,00	0,00	0,00
10.2.4- Educação Especial	0,00	0,00	0,00	0,00	0,00
10.2.5- Administração Geral	0,00	0,00	0,00	0,00	0,00
10.2.6- Transporte (Escolar)	0,00	0,00	0,00	0,00	0,00
10.2.7- Outras	0,00	0,00	0,00	0,00	0,00

INDICADORES DO FUNDEB						
DESPESAS CUSTEADAS COM RECEITAS DO FUNDEB RECEBIDAS NO EXERCÍCIO	DESPESAS EMPENHADAS Até o Bimestre (d)	DESPESAS LIQUIDADAS Até o Bimestre (e)	DESPESAS PAGAS Até o Bimestre (f)	INSCRITAS EM RESTOS A PAGAR NÃO PROCESSADOS (g)	INSCRITAS EM RESTOS A PAGAR NÃO PROCESSADOS SEM DISPONIBILIDADE DE CAIXA (h)	DESPESAS LIQUIDADAS/EMPENHADAS EM VALOR SUPERIOR AO TOTAL DAS RECEITAS RECEBIDAS NO EXERCÍCIO (i)
11- TOTAL DAS DESPESAS CUSTEADAS COM RECURSOS DO FUNDEB RECEBIDAS NO EXERCÍCIO	15.736.307,45	11.632.631,09	11.632.631,09	0,00	0,00	114.918,83
11.1- Total das Despesas custeadas com FUNDEB - Impostos e Transferências de Impostos	11.239.027,45	8.378.357,81	8.378.357,81	0,00	0,00	957.519,02
11.2- Total das Despesas custeadas com FUNDEB - Complementação da União - VAAF	2.733.000,00	1.566.970,07	1.566.970,07	0,00	0,00	0,00
11.3- Total das Despesas custeadas com FUNDEB - Complementação da União - VAAT	1.731.280,00	1.687.303,21	1.687.303,21	0,00	0,00	0,00
11.4- Total das Despesas custeadas com FUNDEB - Complementação da União - VAAR	33.000,00	0,00	0,00	0,00	0,00	0,00
12- TOTAL DAS DESPESAS DO FUNDEB COM PROFISSIONAIS DA EDUCAÇÃO BÁSICA	13.135.790,00	9.374.089,93	9.374.089,93	0,00	0,00	0,00
13- TOTAL DAS DESPESAS CUSTEADAS COM FUNDEB - COMPLEMENTAÇÃO DA UNIÃO - VAAT APLICAC	1.731.280,00	1.687.303,21	1.687.303,21	0,00	0,00	0,00
14- TOTAL DAS DESPESAS CUSTEADAS COM FUNDEB - COMPLEMENTAÇÃO DA UNIÃO - VAAT APLICAC	0,00	0,00	0,00	0,00	0,00	0,00
INDICADORES - Art. 212-A, inciso XI e 3º - Constituição Federal	VALOR EXIGIDO (j)	VALOR APLICADO (k)	VALOR CONSIDERADO APÓS DEDUÇÕES (l)	% APLICADO (m)		
15- MÍNIMO DE 70% DO FUNDEB NA REMUNERAÇÃO DOS PROFISSIONAIS DA EDUCAÇÃO BÁSICA	8.062.398,72	9.374.089,93	9.374.089,93	81,38		
16 - PERCENTUAL DE 50% DA COMPLEMENTAÇÃO DA UNIÃO AO FUNDEB - VAAT NA EDUCAÇÃO INFAN	898.653,94	1.687.303,21	1.687.303,21	93,87		
17- MÍNIMO DE 15% DA COMPLEMENTAÇÃO DA UNIÃO AO FUNDEB - VAAT EM DESPESAS DE CAPITAL	269.596,18	0,00	0,00	0,00		
INDICADOR - Art.25, § 3º - Lei nº 14.113, de 2020 - (Aplicação do Superávit de Exercício Anterior)	VALOR MÁXIMO PERMITIDO (n)	VALOR NÃO APLICADO (o)	VALOR NÃO APLICADO APÓS AJUSTE	VALOR NÃO APLICADO EXCEDENTE AO MÁXIMO PERMITIDO (q)	% APLICADO (r)	
18- TOTAL DA RECEITA RECEBIDA E NÃO APLICADA NO EXERCÍCIO	1.151.771,25	0,00	0,00	0,00	0,00	
INDICADOR - Art.25, § 3º - Lei nº 14.113, de 2020 - (Aplicação do Superávit de Exercício Anterior)	VALOR DE SUPERÁVIT PERMITIDO NO EXERCÍCIO ANTERIOR (s)	VALOR NÃO APLICADO NO EXERCÍCIO ANTERIOR (t)	VALOR DE SUPERÁVIT APLICADO ATÉ O PRIMEIRO QUADRIMESTRE	VALOR APLICADO APÓS O PRIMEIRO QUADRIMESTRE (v)	VALOR TOTAL DE SUPERÁVIT NÃO APLICADO ATÉ O FINAL DO EXERCÍCIO	VALOR APLICADO ATÉ O PRIMEIRO QUADRIMESTRE QUE INTEGRARÁ O LIMITE CONSTITUCIONAL (x)
19- TOTAL DAS DESPESAS CUSTEADAS COM SUPERÁVIT DO FUNDEB	0,00	0,00	0,00	0,00	0,00	0,00
19.1- Total das Despesas custeadas com FUNDEB - Impostos e Transferências de Impostos	0,00	0,00	0,00	0,00	0,00	0,00
19.2- Total das Despesas custeadas com FUNDEB - Complementação da União (VAAF + VAAT + VAAR)	0,00	0,00	0,00	0,00	0,00	0,00
DESPESAS COM MANUTENÇÃO E DESENVOLVIMENTO DO ENSINO – MDE - CUSTEADAS COM RECEITA DE IMPOSTOS (EXCETO FUNDEB)						
DESPESAS COM AÇÕES TÍPICAS DE MDE - RECEITAS DE IMPOSTOS EXCETO FUNDEB (Por Subfunção)	DOTAÇÃO ATUALIZADA (c)	DESPESAS EMPENHADAS Até o Bimestre (d)	DESPESAS LIQUIDADAS Até o Bimestre (e)	DESPESAS PAGAS Até o Bimestre (f)	INSCRITAS EM RESTOS A PAGAR NÃO PROCESSADOS (g)	
20-TOTAL DAS DESPESAS COM AÇÕES TÍPICAS DE MDE CUSTEADAS COM RECEITAS DE IMPOSTOS	4.590.680,00	3.555.091,20	2.459.272,78	1.964.508,56	0,00	
20.1- Educação Infantil	279.320,00	17.239,94	7.739,94	7.739,94	0,00	
20.2- Ensino Fundamental	4.266.820,00	3.537.851,26	2.451.532,84	1.956.768,62	0,00	
20.3- Educação de Jovens e Adultos	0,00	0,00	0,00	0,00	0,00	
20.4- Educação Especial	0,00	0,00	0,00	0,00	0,00	
20.5- Administração Geral	0,00	0,00	0,00	0,00	0,00	
20.6- Transporte (Escolar)	0,00	0,00	0,00	0,00	0,00	
20.7- Outras	44.540,00	0,00	0,00	0,00	0,00	
DESPESAS COM MANUTENÇÃO E DESENVOLVIMENTO DO ENSINO – MDE - CUSTEADAS COM RECEITA DE IMPOSTOS E COM RECURSOS DO FUNDEB						
DESPESAS COM AÇÕES TÍPICAS DE MDE - RECEITAS DE IMPOSTOS EXCETO FUNDEB (Por Área de Atuação)	DOTAÇÃO ATUALIZADA (c)	DESPESAS EMPENHADAS Até o Bimestre (d)	DESPESAS LIQUIDADAS Até o Bimestre (e)	DESPESAS PAGAS Até o Bimestre (f)	INSCRITAS EM RESTOS A PAGAR NÃO PROCESSADOS (g)	
21-TOTAL DAS DESPESAS COM AÇÕES TÍPICAS DE MDE CUSTEADAS COM RECEITAS DE IMPOSTOS	20.337.220,00	16.796.502,71	12.394.984,72	11.900.220,50	0,00	
21.1- EDUCAÇÃO INFANTIL	7.510,00	0,00	0,00	0,00	0,00	
21.1.1- Creche	7.510,00	0,00	0,00	0,00	0,00	
21.1.2- Pré-escola	0,00	0,00	0,00	0,00	0,00	
21.2- ENSINO FUNDAMENTAL	20.329.710,00	16.796.502,71	12.394.984,72	11.900.220,50	0,00	
APURAÇÃO DAS DESPESAS PARA FINS DE LIMITE MÍNIMO CONSTITUCIONAL					VALOR	
22- TOTAL DAS DESPESAS DE MDE CUSTEADAS COM RECURSOS DE IMPOSTOS = L20(d ou e)					2.459.272,78	
23- TOTAL DAS RECEITAS TRANSFERIDAS AO FUNDEB = (L4)					4.352.772,03	
24- (-) RECEITAS DO FUNDEB NÃO UTILIZADAS NO EXERCÍCIO, EM VALOR SUPERIOR A 10% = L18(q)					0,00	
25- (-) SUPERÁVIT PERMITIDO NO EXERCÍCIO IMEDIATAMENTE ANTERIOR NÃO APLICADO NO EXERCÍCIO ATUAL = L19.1(x)					0,00	
26- (-) RESTOS A PAGAR NÃO PROCESSADOS INSCRITOS NO EXERCÍCIO SEM DISPONIBILIDADE FINANCEIRA DE RECURSOS DE IMPOSTOS					0,00	
27- (-) CANCELAMENTO, NO EXERCÍCIO, DE RESTOS A PAGAR INSCRITOS COM DISPONIBILIDADE FINANCEIRA DE RECURSOS DE IMPOSTOS VINCULADOS AO ENSINO = (L30.1(af) + L30.2(af))					0,00	
28- TOTAL DAS DESPESAS PARA FINS DE LIMITE (22 + 23) - (24 + 25 + 26 + 27)					6.812.044,81	
APURAÇÃO DO LIMITE MÍNIMO CONSTITUCIONAL			VALOR EXIGIDO (z)	VALOR APLICADO (aa)	% APLICADO (ab)	
28- APLICAÇÃO EM MDE SOBRE A RECEITA RESULTANTE DE IMPOSTOS			6.202.939,52	6.812.044,81	27,45	
RESTOS A PAGAR INSCRITOS EM EXERCÍCIOS ANTERIORES DE DESPESAS CONSIDERADAS PARA CUMPRIMENTO DO LIMITE	SALDO INICIAL (ac)	RP LIQUIDADOS (ad)	RP PAGOS (ae)	RP CANCELADOS (af)	SALDO FINAL (ag)	
30- RESTOS A PAGAR DE DESPESAS COM MDE	575.526,13	90.591,00	570.126,13	0,00	5.400,00	
30.1 - Executadas com Recursos de Impostos e Transferências de Impostos	357.062,96	20.570,70	351.662,96	0,00	5.400,00	
30.2 - Executadas com Recursos do FUNDEB - Impostos	218.463,17	70.020,30	218.463,17	0,00	0,00	
30.3 - Executadas com Recursos do FUNDEB - Complementação da União (VAAT + VAAF + VAAR)	0,00	0,00	0,00	0,00	0,00	

OUTRAS INFORMAÇÕES PARA CONTROLE


RECEITAS ADICIONAIS PARA FINANCIAMENTO DO ENSINO	PREVISÃO (a)	RECEITAS REALIZADAS Até o Bimestre (b)
31- TOTAL DAS RECEITAS ADICIONAIS PARA FINANCIAMENTO DO ENSINO	5.620.920,00	1.186.900,23
31.1- RECEITA DE TRANSFERÊNCIAS DO FNDE (INCLUINDO RENDIMENTOS DE APLICAÇÃO FINANCEIRA)	5.009.710,00	1.186.900,23
31.1.1- Salário-Educação	493.620,00	272.362,07
31.1.2- PDDE	29.600,00	1.646,73
31.1.3- PNAE	487.400,00	210.135,00
31.1.4 - PNATE	517.810,00	123.830,62
31.1.5- Outras Transferências do FNDE	3.481.280,00	578.925,81
31.2- RECEITA DE TRANSFERÊNCIAS DE CONVÊNIOS	611.210,00	0,00
31.3- RECEITA DE ROYALTIES DESTINADOS À EDUCAÇÃO	0,00	0,00
31.4- RECEITA DE OPERAÇÕES DE CRÉDITO VINCULADAS À EDUCAÇÃO	0,00	0,00
31.5- OUTRAS RECEITAS PARA FINANCIAMENTO DO ENSINO	0,00	0,00


OUTRAS DESPESAS COM EDUCAÇÃO (Por Subfunção)	DOTAÇÃO ATUALIZADA (c)	DESPESAS EMPENHADAS Até o Bimestre (d)	DESPESAS LIQUIDADAS Até o Bimestre (e)	DESPESAS PAGAS Até o Bimestre (f)	INSCRITAS EM RESTOS A PAGAR NÃO PROCESSADOS (g)
32- TOTAL DAS OUTRAS DESPESAS COM EDUCAÇÃO	5.560.490,00	3.106.790,95	1.683.025,88	1.633.584,13	103,02
32.1- EDUCAÇÃO INFANTIL	27.980,00	0,00	0,00	0,00	0,00
32.2- ENSINO FUNDAMENTAL	5.138.290,00	2.980.589,58	1.683.025,88	1.633.584,13	0,00
32.3- ENSINO MÉDIO	394.220,00	126.201,37	0,00	0,00	0,00
32.4- ENSINO SUPERIOR	0,00	0,00	0,00	0,00	0,00
32.5- ENSINO PROFISSIONAL	0,00	0,00	0,00	0,00	0,00
32.6- EDUCAÇÃO DE JOVENS E ADULTOS	0,00	0,00	0,00	0,00	0,00
32.7- EDUCAÇÃO ESPECIAL	0,00	0,00	0,00	0,00	0,00
32.8- OUTRAS	0,00	0,00	0,00	0,00	0,00


TOTAL GERAL DAS DESPESAS COM EDUCAÇÃO	DOTAÇÃO ATUALIZADA (c)	DESPESAS EMPENHADAS Até o Bimestre (d)	DESPESAS LIQUIDADAS Até o Bimestre (e)	DESPESAS PAGAS Até o Bimestre (f)	INSCRITAS EM RESTOS A PAGAR NÃO PROCESSADOS (g)
33- TOTAL GERAL DAS DESPESAS COM EDUCAÇÃO (10 + 20 + 32)	30.116.140,00	22.398.189,60	15.774.929,75	15.230.723,78	103,57
33.1- Despesas Correntes	26.409.180,00	20.398.189,60	14.663.129,35	14.118.923,38	103,85
33.1.1- Pessoal Ativo	17.187.970,00	13.200.780,00	9.389.089,93	9.389.089,93	0,00
33.1.2- Pessoal Inativo	0,00	0,00	0,00	0,00	0,00
33.1.3- Transferências às instituições comunitárias, confessionais ou filantrópicas sem fins	0,00	0,00	0,00	0,00	0,00
33.1.4- Outras Despesas Correntes	9.221.210,00	7.197.409,60	5.274.039,42	4.729.833,45	0,00
33.2- Despesas de Capital	3.706.960,00	2.000.000,00	1.111.800,40	1.111.800,40	100,00
33.2.1- Transferências às instituições comunitárias, confessionais ou filantrópicas sem fins	0,00	0,00	0,00	0,00	0,00
33.2.2- Outras Despesas de Capital	3.706.960,00	2.000.000,00	1.111.800,40	1.111.800,40	0,00

CONTROLE DA DISPONIBILIDADE FINANCEIRA E CONCILIAÇÃO BANCÁRIA	FUNDEB (ah)	SALÁRIO EDUCAÇÃO (ai)
34- DISPONIBILIDADE FINANCEIRA EM 31 DE DEZEMBRO DE 2022	89.700,79	3.437,55
35- (+) INGRESSO DE RECURSOS ATÉ O BIMESTRE (orçamentário)	11.517.712,46	272.362,07
36- (-) PAGAMENTOS EFETUADOS ATÉ O BIMESTRE (orçamentário e restos a pagar)	11.851.094,26	282.694,08
37- (-) DISPONIBILIDADE FINANCEIRA ATÉ O BIMESTRE	(243.681,01)	(6.894,46)
38- (+) AJUSTES POSITIVOS (RETENÇÕES E OUTROS VALORES EXTRAORÇAMENTÁRIOS)	1.887.649,79	0,00
39- (-) AJUSTES NEGATIVOS (OUTROS VALORES EXTRAORÇAMENTÁRIOS)	2.208.919,74	0,00
40- (=) SALDO FINANCEIRO CONCILIADO (Saldo Bancário)	(564.950,96)	(6.894,46)

FONTE: Sistema de Contabilidade Pública. Unidade Responsável: PREFEITURA MUNICIPAL DE CORIBE
1 SE RESULTADO LÍQUIDO DA TRANSFERÊNCIA (7) > 0 = ACRÉSCIMO RESULTANTE DAS TRANSFERÊNCIAS DO FUNDEB, SE RESULTADO LÍQUIDO DA TRANSFERÊNCIA (7) < 0 = DECRÉSCIMO RESULTANTE DAS TRANSFERÊNCIAS DO FUNDEB
2 Limites mínimos anuais a serem cumpridos no encerramento do exercício.
3 Art. 25, § 3º, Lei 14.113/2020: "Até 10% (dez por cento) dos recursos recebidos à conta dos Fundos, inclusive relativos à complementação da União, nos termos do § 2º do art. 16 desta Lei, poderão ser utilizados no primeiro quadrimestre do exercício imediatamente subsequente, mediante abertura de crédito adicional."
4 Os valores referentes à parcela dos Restos a Pagar inscritos sem disponibilidade financeira vinculada à educação deverão ser informados somente no RREO do último bimestre do exercício
5 Nos cinco primeiros bimestres do exercício o acompanhamento será feito com base na despesa liquidada. No último bimestre do exercício, o valor deverá corresponder ao total da despesa empenhada.
6 As linhas representam áreas de atuação e não correspondem exatamente às subfunções da Função Educação. As despesas classificadas nas demais subfunções típicas e nas subfunções atípicas deverão ser rateadas para essas áreas de atuação.
7 Valor inscrito em RPNP sem disponibilidade de caixa, que não deve ser considerado na apuração dos indicadores e limites
8 Controle da execução de restos a pagar considerados no cumprimento do limite mínimo dos exercícios anteriores..


Murillo Ferreira Viana
Prefeito
002.505.835-50


Caio Nardes Carvalho
Secretário de Administração
049.237.785-55


Contador
972.128.815-20

PREFEITURA MUNICIPAL DE CORIBE
RELATÓRIO RESUMIDO DA EXECUÇÃO ORÇAMENTÁRIA
DEMONSTRATIVO DAS RECEITAS DE OPERAÇÕES DE CRÉDITO E DESPESAS DE CAPITAL
ORÇAMENTOS FISCAL E DA SEGURIDADE SOCIAL
JANEIRO A AGOSTO 2023 / BIMESTRE JULHO - AGOSTO

RREO - ANEXO 9 (LRF, art. 53, § 1º, inciso I)

Em Reais

RECEITAS	PREVISÃO ATUALIZADA (a)	RECEITAS REALIZADAS (b)	SALDO NÃO REALIZADO (c) = (a-b)
RECEITAS DE OPERAÇÕES DE CRÉDITO* (I)	2.216.760,00	0,00	2.216.760,00

DESPESAS	DOTAÇÃO ATUALIZADA (d)	DESPESAS EMPENHADAS (e)	DESPESAS LIQUIDADAS	DESPESAS INSCRITAS EM RESTOS A PAGAR NÃO PROCESSADOS	SALDO NÃO EXECUTADO (f) = (d-e)
DESPESAS DE CAPITAL	14.403.412,80	6.832.824,47	4.291.526,71	-	7.570.588,33
(-) Incentivos Fiscais a Contribuinte	0,00	0,00	0,00	-	0,00
(-) Incentivos Fiscais a Contribuinte por Instituições Financeiras	0,00	0,00	0,00	-	0,00
DESPESA DE CAPITAL LÍQUIDA (II)	14.403.412,80	6.832.824,47	4.291.526,71	-	7.570.588,33
RESULTADO PARA APURAÇÃO DA REGRA DE OURO (III) = (I-II)	(12.186.652,80)	(6.832.824,47)	-	-	(5.353.828,33)

FONTE: Sistema de Contabilidade Pública, Unidade Responsável: MUNICÍPIO DE CORIBE

Nota: * Operações de Crédito descritos na CF, Art. 167, inciso III

Murillo Ferreira Viana
Prefeito
002.505.835-50

Caio Nardes Carvalho
Secretário de Administração
049.237.785-55

Contador
972.128.815-20

PREFEITURA MUNICIPAL DE CORIBE
RELATÓRIO RESUMIDO DA EXECUÇÃO ORÇAMENTÁRIA
DEMONSTRAÇÃO DA PROJ. ATUARIAL DO REG. PRÓPRIO DE PREVIDÊNCIA SOCIAL
ORÇAMENTOS FISCAL E DA SEGURIDADE SOCIAL
2023 à 2096

RREO – ANEXO 10 (LRF, art. 53, § 1º, inciso II)

Em Reais

FUNDO EM CAPITALIZAÇÃO (PLANO PREVIDENCIÁRIO)				
EXERCÍCIO	RECEITAS PREVIDENCIÁRIAS (a)	DESPESAS PREVIDENCIÁRIAS (b)	RESULTADO PREVIDENCIÁRIO (c) = (a-b)	SALDO FINANCEIRO DO EXERCÍCIO (d) = ("d" exercício anterior) + (c)
2022	0,00	0,00	0,00	0,00
2023	0,00	0,00	0,00	0,00
2024	0,00	0,00	0,00	0,00
2025	0,00	0,00	0,00	0,00
2026	0,00	0,00	0,00	0,00
2027	0,00	0,00	0,00	0,00
2028	0,00	0,00	0,00	0,00
2029	0,00	0,00	0,00	0,00
2030	0,00	0,00	0,00	0,00
2031	0,00	0,00	0,00	0,00
2032	0,00	0,00	0,00	0,00
2033	0,00	0,00	0,00	0,00
2034	0,00	0,00	0,00	0,00
2035	0,00	0,00	0,00	0,00
2036	0,00	0,00	0,00	0,00
2037	0,00	0,00	0,00	0,00
2038	0,00	0,00	0,00	0,00
2039	0,00	0,00	0,00	0,00
2040	0,00	0,00	0,00	0,00
2041	0,00	0,00	0,00	0,00
2042	0,00	0,00	0,00	0,00
2043	0,00	0,00	0,00	0,00
2044	0,00	0,00	0,00	0,00
2045	0,00	0,00	0,00	0,00
2046	0,00	0,00	0,00	0,00
2047	0,00	0,00	0,00	0,00
2048	0,00	0,00	0,00	0,00
2049	0,00	0,00	0,00	0,00
2050	0,00	0,00	0,00	0,00
2051	0,00	0,00	0,00	0,00
2052	0,00	0,00	0,00	0,00
2053	0,00	0,00	0,00	0,00
2054	0,00	0,00	0,00	0,00
2055	0,00	0,00	0,00	0,00
2056	0,00	0,00	0,00	0,00
2057	0,00	0,00	0,00	0,00
2058	0,00	0,00	0,00	0,00
2059	0,00	0,00	0,00	0,00
2060	0,00	0,00	0,00	0,00
2061	0,00	0,00	0,00	0,00
2062	0,00	0,00	0,00	0,00
2063	0,00	0,00	0,00	0,00
2064	0,00	0,00	0,00	0,00
2065	0,00	0,00	0,00	0,00
2066	0,00	0,00	0,00	0,00
2067	0,00	0,00	0,00	0,00

PREFEITURA MUNICIPAL DE CORIBE
RELATÓRIO RESUMIDO DA EXECUÇÃO ORÇAMENTÁRIA
DEMONSTRAÇÃO DA PROJ. ATUARIAL DO REG. PRÓPRIO DE PREVIDÊNCIA SOCIAL
ORÇAMENTOS FISCAL E DA SEGURIDADE SOCIAL
2023 à 2096

RREO – ANEXO 10 (LRF, art. 53, § 1º, inciso II)

Em Reais

FUNDO EM CAPITALIZAÇÃO (PLANO PREVIDENCIÁRIO)				
EXERCÍCIO	RECEITAS PREVIDENCIÁRIAS (a)	DESPESAS PREVIDENCIÁRIAS (b)	RESULTADO PREVIDENCIÁRIO (c) = (a-b)	SALDO FINANCEIRO DO EXERCÍCIO (d) = ("d" exercício anterior) + (c)
2068	0,00	0,00	0,00	0,00
2069	0,00	0,00	0,00	0,00
2070	0,00	0,00	0,00	0,00
2071	0,00	0,00	0,00	0,00
2072	0,00	0,00	0,00	0,00
2073	0,00	0,00	0,00	0,00
2074	0,00	0,00	0,00	0,00
2075	0,00	0,00	0,00	0,00
2076	0,00	0,00	0,00	0,00
2077	0,00	0,00	0,00	0,00
2078	0,00	0,00	0,00	0,00
2079	0,00	0,00	0,00	0,00
2080	0,00	0,00	0,00	0,00
2081	0,00	0,00	0,00	0,00
2082	0,00	0,00	0,00	0,00
2083	0,00	0,00	0,00	0,00
2084	0,00	0,00	0,00	0,00
2085	0,00	0,00	0,00	0,00
2086	0,00	0,00	0,00	0,00
2087	0,00	0,00	0,00	0,00
2088	0,00	0,00	0,00	0,00
2089	0,00	0,00	0,00	0,00
2090	0,00	0,00	0,00	0,00
2091	0,00	0,00	0,00	0,00
2092	0,00	0,00	0,00	0,00
2093	0,00	0,00	0,00	0,00
2094	0,00	0,00	0,00	0,00
2095	0,00	0,00	0,00	0,00
2096	0,00	0,00	0,00	0,00

FUNDO EM REPARTIÇÃO (PLANO FINANCEIRO)				
EXERCÍCIO	RECEITAS PREVIDENCIÁRIAS (a)	DESPESAS PREVIDENCIÁRIAS (b)	RESULTADO PREVIDENCIÁRIO (c) = (a-b)	SALDO FINANCEIRO DO EXERCÍCIO (d) = ("d" exercício anterior) + (c)

FONTE: Sistema de Contabilidade Pública, Unidade Responsável: PREFEITURA MUNICIPAL DE CORIBE

Murillo Ferreira Viana
Prefeito
002.505.835-50

Caio Nardes Carvalho
Secretário de Administração
049.237.785-55

Contador
972.128.815-20

PREFEITURA MUNICIPAL DE CORIBE
RELATÓRIO RESUMIDO DA EXECUÇÃO ORÇAMENTÁRIA
DEMONSTRATIVO DA RECEITA DE ALIENAÇÃO DE ATIVOS E APLICAÇÃO DOS RECURSOS
ORÇAMENTOS FISCAL E DA SEGURIDADE SOCIAL
JANEIRO A AGOSTO 2023 / BIMESTRE JULHO - AGOSTO

RREO - ANEXO 11 (LRF, art. 53, § 1º, inciso III)

Em reais

<u>RECEITAS</u>	PREVISÃO ATUALIZADA (a)	RECEITAS REALIZADAS (b)	SALDO (c) = (a-b)
RECEITAS DE ALIENAÇÃO DE ATIVOS (I)	74.940,00	0,00	74.940,00
Receita de Alienação de Bens Móveis	37.170,00	0,00	37.170,00
Receita de Alienação de Bens Imóveis	37.770,00	0,00	37.770,00
Receita de Alienação de Bens Intangíveis	0,00	0,00	0,00
Receita de Rendimentos de Aplicação Financeiras	0,00	0,00	0,00

<u>DESPESAS</u>	DOTAÇÃO ATUALIZADA (d)	DESPESAS EMPENHADAS (e)	DESPESAS LIQUIDADAS	DESPESAS PAGAS (f)	DESPESAS INSCRITAS EM RESTOS A PAGAR NÃO PROCESSADOS	PAGAMENTO DE RESTOS A PAGAR (g)	SALDO (h) = (d-e)
APLICAÇÃO DOS RECURSOS DA ALIENAÇÃO DE ATIVOS (II)	0,00	0,00	0,00	0,00	0,00	0,00	0,00
Despesas de Capital	0,00	0,00	0,00	0,00	0,00	0,00	0,00
Investimentos	0,00	0,00	0,00	0,00	0,00	0,00	0,00
Inversões Financeiras	0,00	0,00	0,00	0,00	0,00	0,00	0,00
Amortização da Dívida	0,00	0,00	0,00	0,00	0,00	0,00	0,00
Despesas Correntes dos Regimes de Previdência	0,00	0,00	0,00	0,00	0,00	0,00	0,00
Regime Próprio dos Servidores Público	0,00	0,00	0,00	0,00	0,00	0,00	0,00

<u>SALDO FINANCEIRO A APLICAR</u>	2022 (i)	2023 (j) = (Ib - (II f + II g))	SALDO ATUAL (k) = (III i + III j)
VALOR (III)	11.001,81	0,00	11.001,81

FONTE: Sistema de Contabilidade Pública, Unidade Responsável: PREFEITURA MUNICIPAL DE CORIBE



Murillo Ferreira Viana
Prefeito
002.505.835-50



Caio Nardes Carvalho
Secretário de Administração
049.237.785-55



Contador
972.128.815-20

PREFEITURA MUNICIPAL DE CORIBE
RELATÓRIO RESUMIDO DA EXECUÇÃO ORÇAMENTÁRIA
DEMONSTRATIVO DAS RECEITAS E DESPESAS COM AÇÕES E SERVIÇOS PÚBLICOS DE SAÚDE
ORÇAMENTOS FISCAL E DA SEGURIDADE SOCIAL
JANEIRO A AGOSTO 2023 / BIMESTRE JULHO - AGOSTO

RREO - ANEXO 12 (LC 141/2012, art. 35)

R\$ 1.00

RECEITAS RESULTANTES DE IMPOSTOS E TRANSFERÊNCIAS CONSTITUCIONAIS LEGAIS	PREVISÃO INICIAL	PREVISÃO ATUALIZADA (a)	RECEITAS REALIZADAS	
			Até o Bimestre (b)	% (b/a) x 100
RECEITA DE IMPOSTOS(I)	5.721.590,00	5.721.590,00	1.941.221,98	33,93
Receita Resultante do Imposto Predial e Territorial Urbano - IPTU	510.070,00	510.070,00	36.569,55	7,17
Receita Resultante do Imposto sobre Transmissão Inter Vivos - ITBI	324.620,00	324.620,00	137.370,63	42,32
Receita Resultante do Imposto sobre Serviços de Qualquer Natureza - ISS	4.037.440,00	4.037.440,00	1.034.074,66	25,61
Receita Resultante do Imposto sobre a Renda e Proventos de Qualquer Natureza Retido na Fonte - IRRF	849.460,00	849.460,00	733.207,14	86,31
RECEITA DE TRANSFERÊNCIAS CONSTITUCIONAIS E LEGAIS (II)	31.814.630,00	31.814.630,00	21.763.860,14	68,41
Cota-Parte FPM	25.146.470,00	25.146.470,00	17.074.187,68	67,90
Cota-Parte ITR	48.710,00	48.710,00	12.925,01	26,53
Cota-Parte IPVA	415.270,00	415.270,00	420.763,18	101,32
Cota-Parte ICMS	6.139.930,00	6.139.930,00	4.232.109,16	68,93
Cota-Parte IPI-Exportação	64.250,00	64.250,00	23.875,11	37,16
Outras Transferências ou Compensações Financeiras Provenientes de Impostos e Transferências Constituíti	0,00	0,00	0,00	0,00
TOTAL DAS RECEITAS RESULTANTES DE IMPOSTOS E TRANSFERÊNCIAS CONSTITUCIONAIS E LEG	37.536.220,00	37.536.220,00	23.705.082,12	63,15

DESPESAS COM AÇÕES E SERVIÇOS PÚBLICOS DE SAÚDE (ASPS) - POR SUBFUNÇÃO E CATEGORIA	DOTAÇÃO INICIAL	DOTAÇÃO ATUALIZADA (c)	DESPESAS EMPENHADAS		DESPESAS LIQUIDADAS		DESPESAS PAGAS		Inscritas em Restos a Pagar (g)
			Até o Bimestre (d)	% (d/c) x 100	Até o Bimestre (e)	% (e/c) x 100	Até o Bimestre (f)	% (f/c) x 100	
ATENÇÃO BÁSICA (IV)	2.436.320,00	2.283.231,88	2.003.037,54	92,68	1.392.276,07	64,42	1.269.583,09	58,75	610.761,47
Despesas Correntes	2.324.960,00	2.161.146,72	2.003.037,54	92,68	1.392.276,07	64,42	1.269.583,09	58,75	610.761,47
Despesas de Capital	111.360,00	122.085,16	0,00	0,00	0,00	0,00	0,00	0,00	0,00
ASSISTÊNCIA HOSPITALAR E AMBULATORIAL (V)	4.480.620,00	4.880.565,60	3.965.732,01	110,58	3.293.933,28	96,76	3.087.210,08	92,50	671.798,73
Despesas Correntes	4.420.500,00	4.859.880,80	3.959.712,01	81,48	3.287.913,28	67,65	3.081.190,08	63,40	671.798,73
Despesas de Capital	60.120,00	20.684,80	6.020,00	29,10	6.020,00	29,10	6.020,00	29,10	0,00
SUORTE PROFILÁTICO E TERAPÊUTICO (VI)	94.690,00	72.119,20	61.279,20	84,97	30.702,76	42,57	30.702,76	42,57	30.576,44
Despesas Correntes	94.690,00	72.119,20	61.279,20	84,97	30.702,76	42,57	30.702,76	42,57	30.576,44
Despesas de Capital	0,00	0,00	0,00	0,00	0,00	0,00	0,00	0,00	0,00
VIGILÂNCIA SANITÁRIA (VII)	55.640,00	64.742,53	58.601,73	95,63	35.018,94	57,14	18.997,55	31,00	23.582,79
Despesas Correntes	50.080,00	61.282,53	58.601,73	95,63	35.018,94	57,14	18.997,55	31,00	23.582,79
Despesas de Capital	5.560,00	3.460,00	0,00	0,00	0,00	0,00	0,00	0,00	0,00
VIGILÂNCIA EPIDEMIOLÓGICA (VIII)	0,00	0,00	0,00	0,00	0,00	0,00	0,00	0,00	0,00
Despesas Correntes	0,00	0,00	0,00	0,00	0,00	0,00	0,00	0,00	0,00
Despesas de Capital	0,00	0,00	0,00	0,00	0,00	0,00	0,00	0,00	0,00
ALIMENTAÇÃO E NUTRIÇÃO (IX)	0,00	0,00	0,00	0,00	0,00	0,00	0,00	0,00	0,00
Despesas Correntes	0,00	0,00	0,00	0,00	0,00	0,00	0,00	0,00	0,00
Despesas de Capital	0,00	0,00	0,00	0,00	0,00	0,00	0,00	0,00	0,00
OUTRAS SUBFUNÇÕES (X)	932.730,00	817.803,07	649.490,06	125,34	384.331,65	47,53	376.120,50	46,51	265.158,41
Despesas Correntes	921.590,00	808.663,07	645.328,10	79,80	384.331,65	47,53	376.120,50	46,51	260.996,45
Despesas de Capital	11.140,00	9.140,00	4.161,96	45,54	0,00	0,00	0,00	0,00	4.161,96
TOTAL (XI) = (IV + V + VI + VII + VIII + IX + X)	8.000.000,00	8.118.462,28	6.738.140,54	83,00	5.136.262,70	63,26	4.782.613,98	58,91	1.601.877,84

APURAÇÃO DO CUMPRIMENTO DO LIMITE MÍNIMO PARA APLICAÇÃO EM ASPS	DESPESAS EMPENHADAS (d)	DESPESAS LIQUIDADAS (e)	DESPESAS PAGAS (f)
Total das Despesas com ASPS (XII) = (XI)	6.738.140,54	5.136.262,70	4.782.613,98
(-) Restos a Pagar Não Processados Inscritos Indevidamente no Exercício sem Disponibilidade Financeira (XIII)	0,00	0,00	0,00
(-) Despesas Custeadas com Recursos Vinculados à Parcela do Percentual Mínimo que não foi Aplicada em ASPS em Ex	0,00	0,00	0,00
(-) Despesas Custeadas com Disponibilidade de Caixa Vinculada aos Restos a Pagar Cancelados (XV)	0,00	0,00	0,00
(=) VALOR APLICADO EM ASPS (XVI) = (XII - XIII - XIV - XV)	6.738.140,54	5.136.262,70	4.782.613,98
Despesa Mínima a ser Aplicada em ASPS (XVII)=(III) x 15%(LC 141/2012)		3.555.762,32	
Despesa Mínima a ser Aplicada em ASPS (XVII)=(III) x % (Lei Orgânica Municipal)		0,00	
Diferença entre o Valor Aplicado e a Despesa Mínima a ser Aplicada(XVII)=(XVI)(d ou e) - XVII)	3.182.378,22	1.580.500,38	1.226.851,66
Limite não Cumprido (XIV)=(XVIII)	0,00	0,00	0,00
PERCENTUAL DA RECEITA DE IMPOSTOS E TRANSFERÊNCIAS CONSTITUCIONAIS E LEGAIS APLICADO EM AS	28,42	21,66	20,17

CONTROLE DO VALOR REFERENTE AO PERCENTUAL MÍNIMO NÃO CUMPRIDO EM EXERCÍCIOS ANTERIORES PARA FINS DE APLICAÇÃO DOS RECURSOS VINCULADOS CONFORME ARTIGOS 25 E 26 DA LC141/2012	LIMITE NÃO CUMPRIDO				Saldo Final (não aplicado) (l)=(h-i ou j)
	Saldo Inicial (no exercício atual) (h)	Despesas Custeadas no Exercício de Referência		Saldo Final (aplicado) (k)	
		Empenhadas (i)	Liquidadas (j)	Pagas (k)	
Diferença de limite não cumprido em 2023	0,00	0,00	0,00	0,00	0,00
Diferença de limite não cumprido em 2022	0,00	0,00	0,00	0,00	0,00
Diferença de limite não cumprido em Exercícios Anteriores	0,00	0,00	0,00	0,00	0,00
TOTAL DA DIFERENÇA DE LIMITE NÃO CUMPRIDO EM EXERCÍCIOS ANTERIORES (XX)	0,00	0,00	0,00	0,00	0,00

EXECUÇÃO DE RESTOS A PAGAR										
EXERCÍCIO DO EMPENHO	Valor Mínimo para aplicação em ASPS (m)	Valor aplicado em ASPS no exercício (n)	Valor aplicado além do limite mínimo (o)=(m-n), se <0, então (0)=0	Total inscrito em RP no exercício (p)	RPNP Inscritos Indevidamente no Exercício sem Disponibilidade Financeira (q)=(XIII d)	Valor inscrito em RP considerado no Limite (r)=(p-(o+q)) se <0, então (r)=0	Total de RP pagos (s)	Total de RP a pagar (t)	Total de RP cancelados ou prescritos (u)	Diferença entre o valor aplicado além do limite e o total de RP cancelados (v)=(o+q)-u
Empenhos de 2023	3.555.762,32	5.136.262,70	0,00	27.566.921,48	0,00	0,00	8.513.368,40	9.053.553,08	0,00	0,00
Empenhos de 2022	116.607,77	7.355.671,77	0,00	410.724,67	0,00	0,00	400.324,67	10.400,00	0,00	0,00
Empenhos de 2021	4.056.371,75	6.600.534,64	0,00	761.575,48	0,00	0,00	761.575,48	0,00	0,00	0,00
Empenhos de 2020	3.314.617,22	6.175.450,00	0,00	20.000,00	0,00	0,00	20.000,00	0,00	0,00	0,00
Empenhos de 2019 e anteriores	7.122.487,34	0,00	7.122.487,34	384.061,49	0,00	0,00	384.061,49	0,00	0,00	7.122.487,34
TOTAL DOS RESTOS A PAGAR CANCELADOS OU PRESCRITOS ATÉ O FINAL DO EXERCÍCIO ATUAL QUE AFETARAM O CUMPRIMENTO DO LIMITE (XXI)										0,00
TOTAL DOS RESTOS A PAGAR CANCELADOS OU PRESCRITOS ATÉ O FINAL DO EXERCÍCIO ANTERIOR QUE AFETARAM O CUMPRIMENTO DO LIMITE (XXII)										0,00
TOTAL DOS RESTOS A PAGAR CANCELADOS OU PRESCRITOS NO EXERCÍCIO ANTERIOR QUE AFETARAM O CUMPRIMENTO DO LIMITE (XXIII)=(XXI - XXII)										0,00

CONTROLE DOS RESTOS A PAGAR CANCELADOS OU PRESCRITOS PARA FINS DE APLICAÇÃO DA DISPONIBILIDADE DE CAIXA CONFORME ARTIGO 24, § 1º e 2º DA LC 141/2012	RESTOS A PAGAR CANCELADOS OU PRESCRITOS				
	Saldo Inicial (w)	Despesas custeadas no exercício de referência (j)			Saldo Final (Não Aplicado) (aa)=9w-(xouy))
		Empenhadas (x)	Liquidadas (y)	Pagas (z)	
Restos a pagar cancelados ou prescritos em 2023 a serem compensados (XXIV)	0,00	0,00	0,00	0,00	0,00
Restos a pagar cancelados ou prescritos em 2022 a serem compensados (XXV)	0,00	0,00	0,00	0,00	0,00
Restos a pagar cancelados ou prescritos em exercícios anteriores a serem compensados (XX')	0,00	0,00	0,00	0,00	0,00
TOTAL DE RESTOS A PAGAR CANCELADOS OU PRESCRITOS A COMPENSAR (XXVII)	0,00	0,00	0,00	0,00	0,00

RECEITAS ADICIONAIS PARA O FINANCIAMENTO DA SAÚDE NÃO COMPUTADAS NO CÁLCULO DO MÍNIMO	PREVISÃO INICIAL	PREVISÃO ATUALIZADA (a)	RECEITAS REALIZADAS	
			Até o Bimestre (b)	% (b/a) x 100
RECEITAS DE TRANSFERÊNCIAS PARA A SAÚDE (XXVIII)	10.095.390,00	10.095.390,00	6.484.188,57	64,23
Proveniente da União	9.560.230,00	9.560.230,00	6.335.841,70	66,27
Proveniente dos Estados	535.160,00	535.160,00	148.346,87	27,72
Proveniente de outros Municípios	0,00	0,00	0,00	0,00
RECEITA DE OPERAÇÕES DE CRÉDITO INTERNAS E EXTERNAS VINCULADAS A SAÚDE (XXIX)	0,00	0,00	0,00	0,00
OUTRAS RECEITAS (XXX)	0,00	0,00	0,00	0,00
TOTAL DE RECEITAS ADICIONAIS PARA FINANCIAMENTO DA SAÚDE (XXXI) = (XXVIII + XXIX + XXX)	10.095.390,00	10.095.390,00	6.484.188,57	64,23

DESPESAS COM SAÚDE POR SUBFUNÇÕES E CATEGORIA ECONÔMICA NÃO COMPUTADAS NO CÁLCULO DO MÍNIMO	DOTAÇÃO INICIAL	DOTAÇÃO ATUALIZADA (c)	DESPESAS EMPENHADAS		DESPESAS LIQUIDADAS		DESPESAS PAGAS		Inscritas em Restos a Pagar não Processados (g)
			Até o Bimestre (d)	% (d/c) x 100	Até o Bimestre (e)	% (e/c) x 100	Até o Bimestre (f)	% (f/c) x 100	
ATENÇÃO BÁSICA (XXXII)	5.277.310,00	8.224.217,65	7.598.393,87	152,49	5.635.252,34	79,15	5.502.186,97	77,28	1.963.141,53
Despesas Correntes	4.948.210,00	7.119.438,05	6.999.893,87	98,32	5.635.252,34	79,15	5.502.186,97	77,28	1.364.641,53
Despesas de Capital	329.100,00	1.104.779,60	598.500,00	54,17	0,00	0,00	0,00	0,00	598.500,00
ASSISTÊNCIA HOSPITALAR E AMBULATORIAL (XXXIII)	4.678.800,00	2.862.780,18	2.797.845,93	194,33	1.596.097,79	150,77	1.152.832,88	134,71	1.201.748,14
Despesas Correntes	4.057.300,00	2.759.202,50	2.697.845,93	97,78	1.496.097,79	54,22	1.052.832,88	38,16	1.201.748,14
Despesas de Capital	621.500,00	103.577,68	100.000,00	96,55	100.000,00	96,55	100.000,00	96,55	0,00
SUORTE PROFILÁTICO E TERAPÊUTICO (XXXIV)	136.000,00	0,00	0,00	0,00	0,00	0,00	0,00	0,00	0,00
Despesas Correntes	136.000,00	0,00	0,00	0,00	0,00	0,00	0,00	0,00	0,00
Despesas de Capital	0,00	0,00	0,00	0,00	0,00	0,00	0,00	0,00	0,00
VIGILÂNCIA SANITÁRIA (XXXV)	245.730,00	258.119,09	254.919,09	98,76	159.289,31	61,71	159.289,31	61,71	95.629,78
Despesas Correntes	218.290,00	258.119,09	254.919,09	98,76	159.289,31	61,71	159.289,31	61,71	95.629,78
Despesas de Capital	27.440,00	0,00	0,00	0,00	0,00	0,00	0,00	0,00	0,00
VIGILÂNCIA EPIDEMIOLÓGICA (XXXVI)	0,00	0,00	0,00	0,00	0,00	0,00	0,00	0,00	0,00
Despesas Correntes	0,00	0,00	0,00	0,00	0,00	0,00	0,00	0,00	0,00
Despesas de Capital	0,00	0,00	0,00	0,00	0,00	0,00	0,00	0,00	0,00
ALIMENTAÇÃO E NUTRIÇÃO (XXXVII)	0,00	0,00	0,00	0,00	0,00	0,00	0,00	0,00	0,00
Despesas Correntes	0,00	0,00	0,00	0,00	0,00	0,00	0,00	0,00	0,00
Despesas de Capital	0,00	0,00	0,00	0,00	0,00	0,00	0,00	0,00	0,00
OUTRAS SUBFUNÇÕES (XXXVIII)	215.920,00	0,00	0,00	0,00	0,00	0,00	0,00	0,00	0,00
Despesas Correntes	194.800,00	0,00	0,00	0,00	0,00	0,00	0,00	0,00	0,00
Despesas de Capital	21.120,00	0,00	0,00	0,00	0,00	0,00	0,00	0,00	0,00
TOTAL (XXXIX) = (XXXII + XXXIII + XXXIV + XXXV + XXXVI + XXXVII + XXXVIII)	10.553.760,00	11.345.116,92	10.651.158,89	93,88	7.390.639,44	65,14	6.814.309,16	60,06	3.260.519,45

DESPESAS TOTAIS COM SAÚDE EXECUTADAS COM RECURSOS PRÓPRIOS E COM RECURSOS TRANSFERIDOS DE OUTROS	DOTAÇÃO INICIAL	DOTAÇÃO ATUALIZADA (c)	DESPESAS EMPENHADAS		DESPESAS LIQUIDADAS		DESPESAS PAGAS		Inscritas em Restos a Pagar não Processados (g)
			Até o Bimestre (d)	% (d/c) x 100	Até o Bimestre (e)	% (e/c) x 100	Até o Bimestre (f)	% (f/c) x 100	
ATENÇÃO BÁSICA (XL) = (IV + XXXII)	7.713.630,00	10.507.449,53	9.601.431,41	91,38	7.027.528,41	66,88	6.771.770,06	64,44	2.573.903,00
ASSISTÊNCIA HOSPITALAR E AMBULATORIAL (XLI) = (V + XXXIII)	9.159.420,00	7.743.345,78	6.763.577,94	87,35	4.890.031,07	63,15	4.240.042,96	54,75	1.873.546,87
SUORTE PROFILÁTICO E TERAPÊUTICO (XLII) = (VI + XXXIV)	230.690,00	72.119,20	61.279,20	84,97	30.702,76	42,57	30.702,76	42,57	30.576,44
VIGILÂNCIA SANITÁRIA (XLIII) = (VII + XXXV)	301.370,00	322.861,62	313.520,82	97,11	194.308,25	60,18	178.286,86	55,22	119.212,57
VIGILÂNCIA EPIDEMIOLÓGICA (XLIV) = (VIII + XXXVI)	0,00	0,00	0,00	0,00	0,00	0,00	0,00	0,00	0,00
ALIMENTAÇÃO E NUTRIÇÃO (XLV) = (XIX + XXXVII)	0,00	0,00	0,00	0,00	0,00	0,00	0,00	0,00	0,00
OUTRAS SUBFUNÇÕES (XLVI) = (X + XXXVIII)	1.148.650,00	817.803,07	649.490,06	79,42	384.331,65	46,99	376.120,50	45,99	265.158,41
TOTAL DAS DESPESAS COM SAÚDE (XLVII) = (XI + XXXIX)	18.553.760,00	19.463.579,20	17.389.299,43	89,34	12.526.902,14	64,36	11.596.923,14	59,58	4.862.397,29

FONTE: Sistema de Contabilidade Pública, Unidade Responsável PREFEITURA MUNICIPAL DE CORIBE



Murillo Ferreira Viana
Prefeito
002.505.835-50



Caio Nardes Carvalho
Secretário de Administração
049.237.785-55



Contador
972.128.815-20

PREFEITURA MUNICIPAL DE CORIBE
RELATÓRIO RESUMIDO DA EXECUÇÃO ORÇAMENTÁRIA
DEMONSTRATIVO DAS PARCERIAS PÚBLICO - PRIVADAS
ORÇAMENTOS FISCAL E DA SEGURIDADE SOCIAL
JANEIRO A AGOSTO DE 2023 / BIMESTRE JULHO - AGOSTO

RREO - Anexo 13 (Lei nº 11.079, de 30.12.2004, arts. 22, 25 e 28)

Em reais

IMPACTOS DAS CONTRATAÇÕES DE PPP	SALDO TOTAL EM 31 DE DEZEMBRO DO EXERCÍCIO ANTERIOR	SALDO FINAL (acumulado até o bimestre)
TOTAL DE ATIVOS Ativos Contabilizados na SPE		
TOTAL DE PASSIVOS Obrigações decorrentes de Ativos Constituídos pela SPE Provisões de PPP Outros Passivos		
ATOS POTENCIAIS PASSIVOS Obrigações Contratuais Riscos Não Provisionados Garantias Concedidas Outros Passivos Contingentes		

DESPESAS DE PPP	EXERCÍCIO ANTERIOR	EXERCÍCIO CORRENTE	2024	2025	2026	2027	2028	2029	2030	2031	2032
Do Entre Federado, exacto estatais não dependentes (I) = (I.1 + I.2)											
Contratadas (I.1)											
A Contratar (I.2)											
Das Estatais Não-Dependentes (II) = (II.1 + II.2)											
Contratadas (II.1)											
A Contratar (II.2)											
TOTAL DAS DESPESAS DE PPP (III) = (I + II)											
RECEITA CORRENTE LÍQUIDA (RCL) (IV)											
TOTAL DAS DESPESAS CONSIDERADAS PARA O LIMITE (I)											
TOTAL DAS DESPESAS CONSIDERADAS PARA O LIMITE / RCL (%) (V) = (I / IV)											

FONTE: Sistema de Contabilidade Pública, Unidade Responsável: MUNICÍPIO DE CORIBE


Nota:



Murillo Ferreira Viana
Prefeito
002.505.835-50



Caio Nardes Carvalho
Secretário de Administração
049.237.785-55



Contador
972.128.815-20

MUNICÍPIO DE CORIBE
DEMONSTRATIVO SIMPLIFICADO DO RELATÓRIO RESUMIDO DA EXECUÇÃO ORÇAMENTÁRIA
ORÇAMENTOS FISCAL E DA SEGURIDADE SOCIAL
JANEIRO A AGOSTO DE 2023 / BIMESTRE JULHO - AGOSTO

LRF, Art. 48 - Anexo 14

R\$ 1,00

BALANÇO ORÇAMENTÁRIO		Até o Bimestre			
RECEITAS					
Previsão Inicial				82.815.110,00	
Previsão Atualizada				82.815.110,00	
Receitas Realizadas				42.685.319,23	
Déficit Orçamentário				2.043.394,22	
Saldos de Exercícios Anteriores (Utilizados para Créditos Adicionais)				0,00	
DESPESAS					
Dotação Inicial				82.820.990,00	
Créditos Adicionais				0,00	
Dotação Atualizada				82.820.990,00	
Despesas Empenhadas				62.125.121,95	
Despesas Liquidadas				44.728.713,45	
Despesas Pagas				42.223.367,46	
Superávit Orçamentário				0,00	
DESPESAS POR FUNÇÃO/SUBFUNÇÃO		Até o Bimestre			
Despesas Empenhadas		62.125.121,95			
Despesas Liquidadas		44.728.713,45			
RECEITA CORRENTE LÍQUIDA - RCL		Até o Bimestre			
Receita Corrente Líquida		60.848.238,48			
Receita Corrente Líquida Ajustada para Cálculo dos Limites de Endividamento		60.848.238,48			
Receita Corrente Líquida Ajustada para Cálculo dos Limites de Despesa com Pessoal		60.848.238,48			
RECEITAS E DESPESAS DO REGIME PRÓPRIO DE PREVIDÊNCIA DOS SERVIDORES E DO SISTEMA DE PROTEÇÃO SOCIAL DOS MILITARES		Até o Bimestre			
Fundo em Capitalização (PLANO PREVIDENCIÁRIO)					
Receitas Previdenciárias Realizadas		0,00			
Despesas Previdenciárias Empenhadas		0,00			
Despesas Previdenciárias Liquidadas		0,00			
Despesas Previdenciárias Pagas		0,00			
Resultado Previdenciário		0,00			
Fundo em Repartição (PLANO FINANCEIRO)					
Receitas Previdenciárias Realizadas		0,00			
Despesas Previdenciárias Empenhadas		0,00			
Despesas Previdenciárias Liquidadas		0,00			
Despesas Previdenciárias Pagas		0,00			
Resultado Previdenciário		0,00			
Sistema de Proteção Social dos Militares - Inativos e Pensionistas					
Receitas Realizadas		0,00			
Despesas Empenhadas		0,00			
Despesas Liquidadas		0,00			
Despesas Pagas		0,00			
Resultado Associado às Pensões e aos Inativos Militares		0,00			
RESULTADOS PRIMÁRIO E NOMINAL		Meta Fixada no AMF da LDO (a)	Resultado Apurado Até o Bimestre (b)	% em Relação à Meta (b/a)	
Resultado Primário		0,00	0,00	0,00	
Resultado Nominal		0,00	0,00	0,00	
RESTOS A PAGAR POR PODER E MINISTÉRIO PÚBLICO		Inscrição	Cancelamento Até o Bimestre	Pagamento Até o Bimestre	Saldo a Pagar
RESTOS A PAGAR PROCESSADOS					
Poder Executivo		2.858.202,66	0,00	2.500.877,38	357.325,28
Poder Legislativo		2.858.202,66	0,00	2.500.877,38	357.325,28
Poder Judiciário		0,00	0,00	0,00	0,00
Ministério Público		0,00	0,00	0,00	0,00
RESTOS A PAGAR NÃO PROCESSADOS					
Defensoria Pública		820.575,46	15.152,74	802.767,47	2.655,25
Poder Executivo		820.445,77	15.152,74	802.767,47	2.525,56
Poder Legislativo		129,69	0,00	0,00	129,69
Poder Judiciário		0,00	0,00	0,00	0,00
Ministério Público		0,00	0,00	0,00	0,00
TOTAL		3.678.778,12	15.152,74	3.303.644,85	359.980,53
DESPESAS COM MANUTENÇÃO E DESENVOLVIMENTO DO ENSINO		Valor Apurado Até o Bimestre	Limites Constitucionais Anuais		
			% Mínima a Aplicar no Exercício	% Aplicado Até o Bimestre	
Mínimo Anual de <18% / 25%> das Receitas de Impostos em Manutenção e Desenvolvimento do Ensino		15.774.929,75	25,00	103,57	
Mínimo Anual de 70% do FUNDEB na Renumeração dos Profissionais da Educação Básica		1.687.303,21	70,00	0,00	
Percentual de 50% da Complementação da União ao FUNDEB (VAAT) na Educação Infantil		269.596,18	50,00	3.555.091,20	
Mínimo de 15% da Complementação da União ao FUNDEB (VAAT) em Despesas de Capital		1.151.771,25	15,00	16.796.502,71	
RECEITAS DE OPERAÇÕES DE CRÉDITO E DESPESA DE CAPITAL		Valor Apurado Até o Bimestre	Saldo Não Realizado		
Receitas de Operações de Crédito		0,00	2.216.760,00		
Despesa de Capital Líquida		6.832.824,47	7.570.588,33		
PROJEÇÃO ATUARIAL DOS REGIMES DE PREVIDÊNCIA E DO SISTEMA DE PROTEÇÃO SOCIAL DOS MILITARES		Exercício	10º Exercício	20º Exercício	35º Exercício
Fundo em Capitalização (Plano Previdenciário)					
Receitas Previdenciárias		0,00	0,00	0,00	0,00
Despesas Previdenciárias		0,00	0,00	0,00	0,00
Resultado Previdenciário		0,00	0,00	0,00	0,00
Fundo em Repartição (Plano Financeiro)					
Receitas Previdenciárias		0,00	0,00	0,00	0,00
Despesas Previdenciárias		0,00	0,00	0,00	0,00
Resultado Previdenciário		0,00	0,00	0,00	0,00
Pensões e Inativos Militares					
Receitas de Contribuições		0,00	0,00	0,00	0,00
Despesas com Pensões e Inativos		0,00	0,00	0,00	0,00
Resultado Associado às Pensões e aos Inativos Militares		0,00	0,00	0,00	0,00
RECEITA DA ALIENAÇÃO DE ATIVOS E APLICAÇÃO DOS RECURSOS		Valor Apurado Até o Bimestre	Saldo Não Realizado		
Receitas da Alienação de Ativos		0,00	74.940,00		
Aplicação dos Recursos da Alienação de Ativos		0,00	0,00		
DESPESAS COM AÇÕES E SERVIÇOS PÚBLICOS DE SAÚDE		Valor Apurado Até o Bimestre	Limite Constitucional Anual		
			% Mínima a Aplicar no Exercício	% Aplicado Até o Bimestre	
Despesas com Ações e Serviços Públicos de Saúde executadas com recursos de impostos		5.136.262,70	15,00	21,67	
DESPESAS DE CARÁTER CONTINUADO DERIVADAS DE PPP		Valor Apurado no Exercício Corrente			
Total das Despesas Consideradas para o Limite / RCL (%)		0,00			

Fonte: Sistema de Contabilidade Pública, Unidade Responsável: MUNICÍPIO DE CORIBE



Murillo Ferreira Viana
Prefeito
002.505.835-50



Caio Nardes Carvalho
Secretário de Administração
049.237.785-55



Contador
972.128.815-20



MUNICÍPIO DE CORIBE
RELATÓRIO RESUMIDO DA EXECUÇÃO ORÇAMENTÁRIA
DEMONSTRATIVO DE SENTENÇAS JUDICIAIS
ORÇAMENTO FISCAL E DA SEGURIDADE SOCIAL

Órgão: 2 - MUNICÍPIO DE CORIBE
Unidade: (Todos)

Período: 01/08/2023 a 31/08/2023

Tp Emp	CodRed	Dotação Orçamentária	Proc Credor	CNPJ/CPF	Data Emp	Data Liq	Data Pag	Bruto(R\$)	Retido	Líquido	
S 5842	020100	2006 3390910000 1385	LUZIA LIMA DE MEIRA E OUTROS	408.479.185-72	16/08/2023	16/08/2023	16/08/2023	12.565,39		12.565,39	
Valor que se empenha ESTIMATIVAMENTE, para atender às despesas com Processos Judiciais, conforme Bloqueio Judicial Expedido.											
S 6007	020100	2006 3390910000 1410	LUZIA LIMA DE MEIRA E OUTROS	408.479.185-72	21/08/2023	21/08/2023	21/08/2023	19.587,78		19.587,78	
Valor que se empenha ESTIMATIVAMENTE, para atender às despesas com Processos Judiciais, conforme Bloqueio Judicial Expedido.											
Total de Registros: 2								Total:	32.153,17	0,00	32.153,17

Murillo Ferreira Viana
Prefeito
002.505.835-50

Caio Nardes Carvalho
Secretário de Administração
049.237.785-55

Contador
972.128.815-20