



Diário Oficial do **MUNICÍPIO**

Prefeitura Municipal de Coribe

1

Sexta-feira • 20 de Maio de 2022 • Ano • Nº 3608

Esta edição encontra-se no site oficial deste ente.

Prefeitura Municipal de Coribe publica:

- Relatório Resumido da Execução Orçamentária - 2º Bimestre 2022.
- Relatório de Gestão Fiscal - 1º Quadrimestre 2022.

Imprensa Oficial. Tá aqui, tá legal.

Lei exige que todo gestor publique seus atos no seu veículo oficial para que a gestão seja mais transparente. A Imprensa Oficial cumpre esse papel.

Imprensa Oficial
a publicidade legal
levada a sério

Relatório Resumido da Execução Orçamentária

PREFEITURA MUNICIPAL DE CORIBE
RELATÓRIO RESUMIDO DA EXECUÇÃO ORÇAMENTÁRIA
BALANÇO ORÇAMENTÁRIO
ORÇAMENTOS FISCAL E DA SEGURIDADE SOCIAL
JANEIRO A ABRIL 2022 / BIMESTRE MARÇO - ABRIL

RREO - ANEXO 1 (LRF, Art 52, inciso I, alíneas "a" e "b" do inciso II e § 1º)

R\$ (1,00)

RECEITAS	PREVISÃO INICIAL	PREVISÃO ATUALIZADA (a)	RECEITAS REALIZADAS				SALDO (a-c)
			No Bimestre (b)	% (b/a)	Até o Bim (c)	% (c/a)	
RECEITAS (EXCETO INTRA-ORÇAMENTÁRIAS)(I)	72.261.230,00	72.261.230,00	9.438.399,78	13,06	18.296.221,58	25,32	53.965.008,42
Receitas Correntes	61.600.244,00	61.600.244,00	8.340.831,31	13,54	17.198.653,11	27,92	44.401.590,89
Impostos, Taxas e Contribuições de Melhoria	3.959.509,00	3.959.509,00	487.914,72	12,32	938.406,98	23,70	3.021.102,02
Impostos	3.525.582,00	3.525.582,00	279.769,82	7,94	665.349,91	18,87	2.860.232,09
Taxas	430.494,00	430.494,00	208.144,90	48,35	273.057,07	63,43	157.436,93
Contribuição de Melhoria	3.433,00	3.433,00	0,00	0,00	0,00	0,00	3.433,00
Contribuições	36.805,00	36.805,00	0,00	0,00	0,00	0,00	36.805,00
Contribuições Sociais	3.083,00	3.083,00	0,00	0,00	0,00	0,00	3.083,00
Contribuições Econômicas	2.987,00	2.987,00	0,00	0,00	0,00	0,00	2.987,00
Contribuição para o Custeio do Serviço de Iluminação P	30.735,00	30.735,00	0,00	0,00	0,00	0,00	30.735,00
Receita Patrimonial	708.851,00	708.851,00	44.287,24	6,25	85.606,06	12,08	623.244,94
Exploração do Patrimônio Imobiliário do Estado	3.507,00	3.507,00	0,00	0,00	0,00	0,00	3.507,00
Valores Mobiliários	702.333,00	702.333,00	44.287,24	6,31	85.606,06	12,19	616.726,94
Demais Receitas Patrimoniais	3.011,00	3.011,00	0,00	0,00	0,00	0,00	3.011,00
Receita Industrial	3.144,00	3.144,00	0,00	0,00	0,00	0,00	3.144,00
Receita Industrial	3.144,00	3.144,00	0,00	0,00	0,00	0,00	3.144,00
Receita de Serviços	2.015.775,00	2.015.775,00	281.318,31	13,96	540.480,70	26,81	1.475.314,30
Serviços Administrativos e Comerciais Gerais	323.950,00	323.950,00	32.440,68	10,01	92.322,98	28,47	231.717,02
Outros Serviços	1.691.825,00	1.691.825,00	248.877,63	14,71	448.227,72	26,49	1.243.597,28
Transferências Correntes	54.579.446,00	54.579.446,00	7.527.311,04	13,79	15.632.036,96	28,64	38.947.409,04
Transferências da União e de suas Entidades	37.111.526,00	37.111.526,00	4.760.026,70	12,83	10.469.600,09	28,21	26.641.925,91
Transferências dos Estados e do Distrito Federal e de s	6.526.550,00	6.526.550,00	1.104.823,06	16,93	1.857.316,83	28,46	4.669.233,17
Transferências de Outras Instituições Públicas	10.941.370,00	10.941.370,00	1.662.461,28	15,19	3.305.120,04	30,21	7.636.249,96
Outras Receitas Correntes	296.714,00	296.714,00	0,00	0,00	2.142,41	0,72	294.571,59
Multas Administrativas, Contratuais e Judiciais	17.177,00	17.177,00	0,00	0,00	2.142,41	12,47	15.034,59
Indenizações, Restituições e Ressarcimentos	113.417,00	113.417,00	0,00	0,00	0,00	0,00	113.417,00
Demais Receitas Correntes	166.120,00	166.120,00	0,00	0,00	0,00	0,00	166.120,00
Receitas de Capital	10.660.986,00	10.660.986,00	1.097.568,47	10,30	1.097.568,47	10,30	9.563.417,53
Operações de Crédito	2.100.000,00	2.100.000,00	1.000.000,00	47,62	1.000.000,00	47,62	1.100.000,00
Operações de Crédito - Mercado Interno	2.100.000,00	2.100.000,00	1.000.000,00	47,62	1.000.000,00	47,62	1.100.000,00
Alienação de Bens	70.986,00	70.986,00	0,00	0,00	0,00	0,00	70.986,00
Alienação de Bens Móveis	35.210,00	35.210,00	0,00	0,00	0,00	0,00	35.210,00
Alienação de Bens Imóveis	35.776,00	35.776,00	0,00	0,00	0,00	0,00	35.776,00
Transferências de Capital	8.490.000,00	8.490.000,00	97.568,47	1,15	97.568,47	1,15	8.392.431,53
Transferências da União e de suas Entidades	8.250.000,00	8.250.000,00	97.568,47	1,18	97.568,47	1,18	8.152.431,53
Transferências dos Estados e do Distrito Federal e de s	240.000,00	240.000,00	0,00	0,00	0,00	0,00	240.000,00
RECEITAS (INTRA-ORÇAMENTÁRIAS) (II)	303.730,00	303.730,00	0,00	0,00	0,00	0,00	303.730,00

SUB TOTAL DAS RECEITAS (III) (I + II)	72.564.960,00	72.564.960,00	9.438.399,78	13,01	18.296.221,58	25,21	54.268.738,42
OPERAÇÃO DE CRÉDITO / REFINANCIAMENTO (IV)	0,00	0,00	0,00	0,00	0,00	0,00	0,00
Operação de Créditos Internas	0,00	0,00	0,00	0,00	0,00	0,00	0,00
Mobiliária	0,00	0,00	0,00	0,00	0,00	0,00	0,00
Contratual	0,00	0,00	0,00	0,00	0,00	0,00	0,00
Operação de Créditos Externas	0,00	0,00	0,00	0,00	0,00	0,00	0,00
Mobiliária	0,00	0,00	0,00	0,00	0,00	0,00	0,00
Contratual	0,00	0,00	0,00	0,00	0,00	0,00	0,00
TOTAL DAS RECEITAS (V) = (III + IV)	72.564.960,00	72.564.960,00	9.438.399,78	13,01	18.296.221,58	25,21	54.268.738,42
DÉFICIT (VI)	-	-	-	-	0,00	-	-
TOTAL COM DÉFICIT (VII) = (V + VI)	72.564.960,00	72.564.960,00	9.438.399,78	13,01	18.296.221,58	25,21	54.268.738,42
SALDOS DE EXERCÍCIOS ANTERIORES	-	-	-	-	-	-	-
Recursos Arrecadados em Exercícios Anteriores - RPPS	-	-	-	-	-	-	-
Superávit Financeiro Utilizado para Créditos Adicionais	-	-	-	-	-	-	-

PREFEITURA MUNICIPAL DE CORIBE
RELATÓRIO RESUMIDO DA EXECUÇÃO ORÇAMENTÁRIA
BALANÇO ORÇAMENTÁRIO
ORÇAMENTOS FISCAL E DA SEGURIDADE SOCIAL
JANEIRO A ABRIL 2022 / BIMESTRE MARÇO - ABRIL

DESPESAS	DOTAÇÃO INICIAL (d)	DOTAÇÃO ATUALIZADA (e)	DESPESAS EMPENHADAS (f)		SALDO (g) = (e-f)	DESPESAS LIQUIDADAS (h)		SALDO (i) = (e-h)	DESPESAS PAGAS ATÉ O BIMESTRE (j)	INSCRITAS EM RESTOS A PAGAR NÃO PROCESSADOS* (k)
			No Bimestre	Até o Bimestre		No Bimestre	Até Bimestre			
DESPESAS (EXCETO INTRA-ORÇAMENTÁRIAS) (VIII)	72.564.960,00	72.564.960,00	6.825.483,50	45.780.011,07	26.784.948,93	10.657.374,03	17.922.124,23	54.642.835,77	16.776.116,93	0,00
DESPESAS CORRENTES	57.077.633,00	57.420.301,00	6.675.300,10	40.310.057,73	17.110.243,27	9.473.383,22	16.573.745,44	40.846.555,56	15.444.994,69	0,00
DESPESAS DE PESSOAL E ENCARGOS	25.369.259,00	23.605.060,00	0,00	17.511.520,61	6.093.539,39	3.275.847,02	6.343.692,58	17.261.367,42	6.343.692,58	0,00
JUROS E ENCARGOS DA DÍVIDA	21.110,00	21.110,00	0,00	0,00	21.110,00	0,00	0,00	21.110,00	0,00	0,00
OUTRAS DESPESAS CORRENTES	31.687.264,00	33.794.131,00	6.675.300,10	22.798.537,12	10.995.593,88	6.197.536,20	10.230.052,86	23.564.078,14	9.101.302,11	0,00
DESPESAS DE CAPITAL	14.987.327,00	14.923.442,00	150.183,40	5.469.953,34	9.453.488,66	1.183.990,81	1.348.378,79	13.575.063,21	1.331.122,24	0,00
INVESTIMENTOS	13.996.737,00	13.932.852,00	50.183,40	4.889.953,34	9.042.898,66	998.898,90	1.015.272,29	12.917.579,71	998.015,74	0,00
INVERSÕES FINANCEIRAS	0,00	0,00	0,00	0,00	0,00	0,00	0,00	0,00	0,00	0,00
AMORTIZAÇÃO DA DÍVIDA	990.590,00	990.590,00	100.000,00	580.000,00	410.590,00	185.091,91	333.106,50	657.483,50	333.106,50	0,00
RESERVA DE CONTINGÊNCIA	500.000,00	221.217,00	0,00	0,00	221.217,00	0,00	0,00	221.217,00	0,00	0,00
RESERVA DE CONTINGÊNCIA	500.000,00	221.217,00	0,00	0,00	221.217,00	0,00	0,00	221.217,00	0,00	0,00
DESPESAS (INTRA-ORÇAMENTÁRIAS) (IX)	0,00	0,00	0,00	0,00	0,00	0,00	0,00	0,00	0,00	0,00
SUB TOTAL DAS DESPESAS (X) (VIII + IX)	72.564.960,00	72.564.960,00	6.825.483,50	45.780.011,07	26.784.948,93	10.657.374,03	17.922.124,23	54.642.835,77	16.776.116,93	0,00
AMORTIZAÇÃO DA DÍVIDA / REFINANCIAMENT	0,00	0,00	0,00	0,00	0,00	0,00	0,00	0,00	0,00	0,00
Amortização da Dívida Interna	0,00	0,00	0,00	0,00	0,00	0,00	0,00	0,00	0,00	0,00
Dívida Mobiliária	0,00	0,00	0,00	0,00	0,00	0,00	0,00	0,00	0,00	0,00
Outras Dívidas	0,00	0,00	0,00	0,00	0,00	0,00	0,00	0,00	0,00	0,00
Amortização da Dívida Externa	0,00	0,00	0,00	0,00	0,00	0,00	0,00	0,00	0,00	0,00
Dívida Mobiliária	0,00	0,00	0,00	0,00	0,00	0,00	0,00	0,00	0,00	0,00
Outras Dívidas	0,00	0,00	0,00	0,00	0,00	0,00	0,00	0,00	0,00	0,00
TOTAL DAS DESPESAS (XII) = (X + XI)	72.564.960,00	72.564.960,00	6.825.483,50	45.780.011,07	26.784.948,93	10.657.374,03	17.922.124,23	54.642.835,77	16.776.116,93	0,00
SUPERÁVIT (XIII)	-	-	-	-	-	-	374.097,35	-	-	-
TOTAL COM SUPERÁVIT (XIV) = (XII + XIII)	72.564.960,00	72.564.960,00	6.825.483,50	45.780.011,07	-	10.657.374,03	18.296.221,58	-	16.776.116,93	0,00
RESERVA DO RPPS	-	-	-	-	-	-	-	-	-	-

FONTE: Sistema de Contabilidade Pública, Unidade Responsável: Prefeitura Municipal de Coribe

RECEITAS INTRA-ORÇAMENTÁRIAS	PREVISÃO INICIAL	PREVISÃO ATUALIZADA (a)	RECEITAS REALIZADAS				SALDO A REALIZAR (a-c)
			No Bimestre (b)	% (b/a)	Até o Bim (c)	% (c/a)	
Receita Corrente Intra-Orçamentária	303.730,00	303.730,00	0,00	0,00 %	0,00	0,00 %	303.730,00
Receitas de Serviços - Intra Orçamentária	303.730,00	303.730,00	0,00	0,00 %	0,00	0,00 %	303.730,00
TOTAL	303.730,00	303.730,00	0,00	0,00 %	0,00	0,00 %	303.730,00

Murillo Ferreira Viana
Prefeito
002.505.835-50

Caio Nardes Carvalho
Secretário de Administração
049.237.785-55

Contador

PREFEITURA MUNICIPAL DE CORIBE
RELATÓRIO RESUMIDO DA EXECUÇÃO ORÇAMENTÁRIA
DEMONSTRATIVO DA EXECUÇÃO DAS DESPESAS POR FUNÇÃO/SUBFUNÇÃO
ORÇAMENTOS FISCAL E DA SEGURIDADE SOCIAL
JANEIRO A ABRIL 2022 / BIMESTRE MARÇO - ABRIL

RREO - Anexo 2 (LRF, Art 52, Inciso II, Alínea "c")

R\$ 1,00

FUNÇÃO / SUBFUNÇÃO	DOTAÇÃO INICIAL	DOTAÇÃO ATUALIZADA (a)	Despesas Empenhadas			SALDO (c) = (a - b)	Despesas Liquidadas			SALDO (e) = (a - d)	INSCRITAS EM RESTOS A PAGAR NÃO PROCESSADOS (f)
			No Bimestre	Até o Bimestre (b)	% (b/total b)		No Bimestre	Até Bimestre (d)	% (d/total d)		
DESPESAS (EXCETO INTRA-ORÇAMENTÁRIAS) (i)	72.564.960,00	72.564.960,00	6.825.483,50	45.780.011,07	100,00 %	26.784.948,93	10.657.374,03	17.922.124,23	100,00 %	54.642.835,77	0,00
LEGISLATIVA	2.370.763,00	2.370.763,00	23.671,74	1.517.020,89	3,31 %	853.742,11	267.925,14	521.494,20	2,91 %	1.849.268,80	0,00
AÇÃO LEGISLATIVA	2.370.763,00	2.370.763,00	23.671,74	1.517.020,89	3,31 %	853.742,11	267.925,14	521.494,20	2,91 %	1.849.268,80	0,00
JUDICIÁRIA	105.560,00	107.357,00	12.293,12	107.356,75	0,23 %	0,25	12.293,12	107.356,75	0,60 %	0,25	0,00
AÇÃO JUDICIÁRIA	105.560,00	107.357,00	12.293,12	107.356,75	0,23 %	0,25	12.293,12	107.356,75	0,60 %	0,25	0,00
ESSENCIAL À JUSTIÇA	10.550,00	10.550,00	0,00	0,00	0,00 %	10.550,00	0,00	0,00	0,00 %	10.550,00	0,00
REPRESENTAÇÃO JUDICIAL E EXTRA JUDICI	10.550,00	10.550,00	0,00	0,00	0,00 %	10.550,00	0,00	0,00	0,00 %	10.550,00	0,00
ADMINISTRAÇÃO	4.650.639,60	4.635.633,33	468.724,74	3.576.342,71	7,81 %	1.059.290,62	840.845,72	1.513.853,18	8,45 %	3.121.780,15	0,00
ADMINISTRAÇÃO GERAL	3.936.299,60	4.161.293,33	467.824,74	3.318.398,69	7,25 %	842.894,64	781.396,92	1.403.005,22	7,83 %	2.758.288,11	0,00
ADMINISTRAÇÃO FINANCEIRA	566.570,00	376.570,00	900,00	196.800,00	0,43 %	179.770,00	51.110,00	95.095,48	0,53 %	281.474,52	0,00
COMUNICAÇÃO SOCIAL	147.770,00	97.770,00	0,00	61.144,02	0,13 %	36.625,98	8.338,80	15.752,48	0,09 %	82.017,52	0,00
SEGURANÇA PÚBLICA	52.760,00	52.760,00	0,00	16.700,00	0,04 %	36.060,00	2.295,61	4.874,72	0,03 %	47.885,28	0,00
POLICIAMENTO	52.760,00	52.760,00	0,00	16.700,00	0,04 %	36.060,00	2.295,61	4.874,72	0,03 %	47.885,28	0,00
ASSISTÊNCIA SOCIAL	2.777.858,00	2.777.858,00	127.398,79	1.236.954,94	2,70 %	1.540.903,06	254.652,56	457.512,50	2,55 %	2.320.345,50	0,00
ADMINISTRAÇÃO GERAL	280.210,00	273.431,00	26.253,00	102.622,00	0,22 %	170.809,00	19.059,30	36.541,53	0,20 %	236.889,47	0,00
ASSISTÊNCIA À CRIANÇA E AO ADOLESCENT	278.760,00	231.640,00	18.000,00	142.127,92	0,31 %	89.512,08	22.660,00	45.921,25	0,26 %	185.718,75	0,00
ASSISTÊNCIA COMUNITÁRIA	2.218.888,00	2.272.787,00	83.145,79	992.205,02	2,17 %	1.280.581,98	212.933,26	375.049,72	2,09 %	1.897.737,28	0,00
PREVIDÊNCIA SOCIAL	405.860,00	356.400,00	20.000,00	128.200,00	0,28 %	228.200,00	47.004,20	105.768,09	0,59 %	250.631,91	0,00
PREVIDÊNCIA BÁSICA	405.860,00	356.400,00	20.000,00	128.200,00	0,28 %	228.200,00	47.004,20	105.768,09	0,59 %	250.631,91	0,00
SAÚDE	17.178.391,40	18.266.726,93	1.501.960,62	12.566.085,63	27,45 %	5.700.641,30	2.800.036,01	4.831.827,44	26,96 %	13.434.899,49	0,00
ADMINISTRAÇÃO GERAL	873.940,00	1.182.447,00	65.835,90	658.158,10	1,44 %	524.288,90	129.368,88	306.391,22	1,71 %	876.055,78	0,00
ATENÇÃO BÁSICA	7.711.224,00	6.783.546,00	828.190,70	5.397.288,53	11,79 %	1.386.257,47	1.165.129,39	2.087.032,70	11,64 %	4.696.513,30	0,00
ASSISTÊNCIA HOSPITALAR E AMBULATORIAL	8.078.451,40	9.636.441,93	583.223,93	6.214.444,79	13,57 %	3.421.997,14	1.439.179,25	2.330.590,97	13,00 %	7.305.850,96	0,00
SUPORTE PROFILÁTICO E TERAPÊUTICO	218.550,00	178.550,00	5.300,00	25.352,90	0,06 %	153.197,10	7.500,00	13.900,00	0,06 %	164.650,00	0,00
VIGILÂNCIA SANITÁRIA	296.226,00	485.742,00	19.410,09	270.841,31	0,59 %	214.900,69	58.858,49	93.912,55	0,52 %	391.829,45	0,00
EDUCAÇÃO	24.040.350,00	24.048.792,00	2.020.873,49	16.341.608,83	35,70 %	7.707.183,17	3.121.294,16	5.465.643,39	30,50 %	18.583.148,61	0,00
ENSINO FUNDAMENTAL	20.801.783,00	20.370.995,00	1.909.373,49	13.418.258,83	29,31 %	6.952.736,17	2.748.701,14	4.791.819,18	26,74 %	15.579.175,82	0,00
ENSINO MÉDIO	406.360,00	415.860,00	111.500,00	121.500,00	0,27 %	294.360,00	8.281,12	8.281,12	0,05 %	407.578,88	0,00
EDUCAÇÃO INFANTIL	2.832.207,00	3.261.937,00	0,00	2.801.850,00	6,12 %	460.087,00	364.311,90	665.543,09	3,71 %	2.596.393,91	0,00
CULTURA	841.248,00	851.248,00	280.057,73	388.757,57	0,85 %	462.490,43	7.821,87	10.002,99	0,06 %	841.245,01	0,00
DIFUSÃO CULTURAL	841.248,00	851.248,00	280.057,73	388.757,57	0,85 %	462.490,43	7.821,87	10.002,99	0,06 %	841.245,01	0,00
URBANISMO	6.980.832,00	6.776.262,76	1.039.017,06	2.818.498,56	6,16 %	3.957.764,20	1.088.562,05	1.748.541,00	9,76 %	5.027.721,76	0,00
INFRA-ESTRUTURA URBANA	4.630.482,00	5.178.073,76	523.570,06	2.024.292,52	4,42 %	3.153.781,24	662.966,82	1.094.441,43	6,11 %	4.083.632,33	0,00
SERVIÇOS URBANOS	2.350.350,00	1.598.189,00	515.447,00	794.206,04	1,73 %	803.982,96	425.995,23	654.099,57	3,65 %	944.089,43	0,00


PREFEITURA MUNICIPAL DE CORIBE
RELATÓRIO RESUMIDO DA EXECUÇÃO ORÇAMENTÁRIA
DEMONSTRATIVO DA EXECUÇÃO DAS DESPESAS POR FUNÇÃO/SUBFUNÇÃO
ORÇAMENTOS FISCAL E DA SEGURIDADE SOCIAL
JANEIRO A ABRIL DE 2022 / BIMESTRE MARÇO - ABRIL


RREO - Anexo 2 (LRF, Art 52, Inciso II, Alínea "c")

R\$ 1,00

FUNÇÃO/ SUBFUNÇÃO	DOTAÇÃO INICIAL	DOTAÇÃO ATUALIZADA (a)	Despesas Empenhadas			SALDO (c) = (a - b)	Despesas Liquidadas			SALDO (e) = (a - d)	INSCRITAS EM RESTOS A PAGAR NÃO PROCESSADOS (f)
			No Bimestre	Até o Bimestre (b)	% (b/total b)		No Bimestre	Até Bimestre (d)	% (d/total d)		
HABITAÇÃO	16.870,00	16.870,00	0,00	0,00	0,00 %	16.870,00	0,00	0,00	0,00 %	16.870,00	0,00
HABITAÇÃO URBANA	16.870,00	16.870,00	0,00	0,00	0,00 %	16.870,00	0,00	0,00	0,00 %	16.870,00	0,00
SANEAMENTO	4.127.157,00	3.480.794,00	498.404,69	2.742.058,84	5,99 %	738.735,16	525.202,15	732.976,54	4,09 %	2.747.817,46	0,00
SANEAMENTO BÁSICO RURAL	55.000,00	55.000,00	0,00	0,00	0,00 %	55.000,00	0,00	0,00	0,00 %	55.000,00	0,00
SANEAMENTO BÁSICO URBANO	4.072.157,00	3.425.794,00	498.404,69	2.742.058,84	5,99 %	683.735,16	525.202,15	732.976,54	4,09 %	2.692.817,46	0,00
GESTÃO AMBIENTAL	1.525.270,00	1.525.270,00	0,00	0,00	0,00 %	1.525.270,00	0,00	0,00	0,00 %	1.525.270,00	0,00
PRESERVAÇÃO E CONSERVAÇÃO AMBIENTAL	1.525.270,00	1.525.270,00	0,00	0,00	0,00 %	1.525.270,00	0,00	0,00	0,00 %	1.525.270,00	0,00
AGRICULTURA	786.480,00	781.390,00	52.969,30	446.909,30	0,98 %	334.480,70	92.532,74	177.530,41	0,99 %	603.859,59	0,00
ABASTECIMENTO	713.180,00	708.090,00	52.969,30	446.909,30	0,98 %	261.180,70	92.532,74	177.530,41	0,99 %	530.559,59	0,00
EXTENSÃO RURAL	73.300,00	73.300,00	0,00	0,00	0,00 %	73.300,00	0,00	0,00	0,00 %	73.300,00	0,00
ENERGIA	908.520,00	1.068.520,00	0,00	990.000,00	2,16 %	78.520,00	738.160,05	762.759,81	4,37 %	285.760,19	0,00
ENERGIA ELÉTRICA	908.520,00	1.068.520,00	0,00	990.000,00	2,16 %	78.520,00	738.160,05	762.759,81	4,37 %	285.760,19	0,00
TRANSPORTE	3.684.041,00	3.265.654,98	674.929,22	1.706.742,53	3,73 %	1.558.912,45	646.907,24	1.071.697,61	5,98 %	2.193.957,37	0,00
TRANSPORTE AÉREO	30.000,00	30.000,00	0,00	0,00	0,00 %	30.000,00	0,00	0,00	0,00 %	30.000,00	0,00
TRANSPORTE RODOVIÁRIO	3.654.041,00	3.235.654,98	674.929,22	1.706.742,53	3,73 %	1.528.912,45	646.907,24	1.071.697,61	5,98 %	2.163.957,37	0,00
DESPORTO E LAZER	630.660,00	979.743,00	5.183,00	616.774,52	1,35 %	362.968,48	26.749,50	57.179,10	0,32 %	922.563,90	0,00
DESPORTO COMUNITÁRIO	609.010,00	968.093,00	5.183,00	616.774,52	1,35 %	351.318,48	26.749,50	57.179,10	0,32 %	910.913,90	0,00
LAZER	21.650,00	11.650,00	0,00	0,00	0,00 %	11.650,00	0,00	0,00	0,00 %	11.650,00	0,00
ENCARGOS ESPECIAIS	971.150,00	971.150,00	100.000,00	580.000,00	1,27 %	391.150,00	185.091,91	333.106,50	1,86 %	638.043,50	0,00
SERVIÇO DA DÍVIDA INTERNA	971.150,00	971.150,00	100.000,00	580.000,00	1,27 %	391.150,00	185.091,91	333.106,50	1,86 %	638.043,50	0,00
RESERVA	500.000,00	221.217,00	0,00	0,00	0,00 %	221.217,00	0,00	0,00	0,00 %	221.217,00	0,00
RESERVA DE CONTINGÊNCIA	500.000,00	221.217,00	0,00	0,00	0,00 %	221.217,00	0,00	0,00	0,00 %	221.217,00	0,00
DESPESAS INTRA-ORÇAMENTÁRIAS (II)	0,00	0,00	0,00	0,00	0,00 %	0,00	0,00	0,00	0,00 %	0,00	0,00
TOTAL (III) = (I + II)	72.564.960,00	72.564.960,00	6.825.483,50	45.780.011,07	100,00 %	26.784.948,93	10.657.374,03	17.922.124,23	100,00 %	54.642.835,77	0,00

FONTE: Sistema de Contabilidade Pública, Unidade Responsável: PREFEITURA MUNICIPAL DE CORIBE


Murillo Ferreira Viana
Prefeito
002.505.835-50


Caio Nardes Carvalho
Secretário de Administração
049.237.785-55

Contador

PREFEITURA MUNICIPAL DE CORIBE
RELATÓRIO RESUMIDO DA EXECUÇÃO ORÇAMENTÁRIA
DEMONSTRATIVO DA RECEITA CORRENTE LÍQUIDA
ORÇAMENTOS FISCAL E DA SEGURIDADE SOCIAL

RREO - Anexo 3 (LRF, Art 53, inciso I)

Abril / 2022

R\$ 1,00

ESPECIFICAÇÃO	EVOLUÇÃO DA RECEITA REALIZADA NOS ÚLTIMOS 12 MESES												TOTAL (ÚLTIMOS 12 MESES)	PREVISÃO ATUALIZADA 2022
	5/2021	6/2021	7/2021	8/2021	9/2021	10/2021	11/2021	12/2021	1/2022	2/2022	3/2022	4/2022		
RECEITAS CORRENTES (I)	3.804.459,49	3.890.294,48	4.372.480,13	6.465.229,48	3.894.374,94	4.486.845,31	4.628.767,38	6.119.432,20	4.486.231,80	5.505.544,84	4.617.425,22	4.709.136,89	56.989.222,16	67.244.459,00
Impostos, Taxas e Contribuições de Melhoria	88.974,60	184.989,60	151.492,82	154.776,38	132.897,98	110.952,15	127.244,17	102.913,71	157.224,91	293.267,35	313.133,32	174.781,40	1.992.648,39	3.959.509,00
IPTU	4.032,52	912,64	2.733,46	1.871,59	1.568,71	1.089,08	3.725,95	1.118,35	19.645,79	11.387,63	9.137,30	12.265,05	69.488,07	790.730,00
ISS	32.975,96	63.340,00	83.609,67	93.411,06	82.660,88	51.930,52	46.981,68	48.220,99	55.612,26	222.663,30	46.982,74	94.121,05	922.510,11	1.930.137,00
ITBI	7.706,56	83.009,45	22.358,25	10.202,90	15.979,70	2.210,00	35.863,96	4.811,48	0,00	0,00	0,00	0,00	182.142,30	0,00
IRPF	36.860,31	34.567,93	39.658,44	44.150,36	30.955,91	54.182,55	39.874,58	37.001,71	36.961,86	39.309,25	54.663,09	62.800,59	510.586,58	804.715,00
Outros Impostos, Taxas e Contribuições de Melhoria	7.599,25	3.159,58	3.133,00	5.140,47	1.732,78	1.540,00	798,00	11.761,18	45.005,00	19.907,17	202.350,19	5.794,71	307.921,33	433.927,00
Contribuições	0,00	0,00	0,00	0,00	0,00	0,00	0,00	0,00	0,00	0,00	0,00	0,00	0,00	36.805,00
Receita Patrimonial	7.728,71	8.435,49	10.123,21	12.947,30	13.117,59	19.240,51	21.110,79	25.891,10	18.310,15	23.008,67	23.711,87	20.575,37	204.200,76	708.851,00
Receita Agropecuária	0,00	0,00	0,00	0,00	0,00	0,00	0,00	0,00	0,00	0,00	0,00	0,00	0,00	0,00
Receita Industrial	0,00	0,00	0,00	0,00	0,00	0,00	0,00	0,00	0,00	0,00	0,00	0,00	0,00	3.144,00
Receita de Serviços	136.819,58	149.773,69	158.356,37	172.643,06	171.968,58	110.388,83	201.106,11	188.792,22	102.743,02	156.399,37	171.452,22	109.866,09	1.830.309,14	2.015.775,00
Transferências Correntes	3.570.936,60	3.551.531,97	4.051.422,03	6.120.936,27	3.575.120,51	4.246.263,82	4.276.778,32	5.801.835,17	4.205.811,31	5.032.869,45	4.109.127,81	4.403.914,03	52.946.547,29	60.223.661,00
Cota-Parte do FPM	1.780.272,92	1.539.659,66	2.103.762,29	1.682.025,06	1.320.957,20	1.471.987,15	1.911.708,92	2.845.952,07	1.978.387,10	2.761.661,58	1.674.231,30	1.984.556,93	23.055.162,18	23.730.377,00
Cota-Parte do ICMS	457.370,62	483.191,16	454.579,90	571.955,26	441.295,05	516.795,90	622.391,41	697.298,17	348.068,92	490.605,62	642.918,28	534.966,72	6.261.426,91	5.793.597,00
Cota-Parte do IPVA	39.913,02	34.213,29	52.562,81	22.480,43	36.552,57	14.665,87	22.973,81	19.602,98	27.585,13	60.638,70	50.686,24	38.139,07	420.013,92	393.398,00
Cota-Parte do ITR	970,65	346,96	309,83	1.140,11	4.460,40	15.335,28	2.402,54	1.041,14	2.295,83	532,47	269,54	2.887,40	31.992,15	17.720,00
Transferências da LC 87/1996	0,00	0,00	0,00	0,00	0,00	0,00	0,00	0,00	0,00	0,00	0,00	0,00	0,00	22.931,00
Transferências da LC 61/1989	3.638,47	3.337,63	3.854,96	3.241,70	3.857,10	3.970,18	3.803,37	3.888,39	3.508,55	3.137,22	3.554,15	3.614,66	43.406,38	60.863,00
Transferências do FUNDEB	598.075,08	977.276,26	902.440,81	964.766,87	1.082.773,96	1.055.380,82	1.137.248,57	1.432.812,70	1.338.129,31	1.194.639,71	1.087.569,26	1.199.565,80	12.970.679,15	14.985.804,00
Outras Transferências Correntes	690.695,84	513.507,01	533.911,43	2.875.326,84	685.224,23	1.168.128,72	576.249,70	801.249,72	507.836,47	521.654,15	649.899,04	640.183,45	10.163.866,60	15.218.971,00
Outras Receitas Correntes	0,00	4.563,73	1.085,70	3.926,47	1.270,28	0,00	2.527,99	0,00	2.142,41	0,00	0,00	0,00	15.516,58	296.714,00
DEDUÇÕES (II)	-455.705,30	-411.482,10	-370.015,70	-455.520,05	-360.652,91	-403.756,72	-511.895,21	-540.446,92	-471.267,29	-662.687,55	-473.620,90	-512.109,90	-5.629.160,55	-5.644.215,00
Contrib. do Servidor para o Plano de Previdência	0,00	0,00	0,00	0,00	0,00	0,00	0,00	0,00	0,00	0,00	0,00	0,00	0,00	0,00
Compensação Financ. entre Regimes Previdência	0,00	0,00	0,00	0,00	0,00	0,00	0,00	0,00	0,00	0,00	0,00	0,00	0,00	0,00
Rendimentos de Aplicações de Recursos Previdenciár	0,00	0,00	0,00	0,00	0,00	0,00	0,00	0,00	0,00	0,00	0,00	0,00	0,00	0,00
Dedução de Receita para Formação do FUNDEB	-455.705,30	-411.482,10	-370.015,70	-455.520,05	-360.652,91	-403.756,72	-511.895,21	-540.446,92	-471.267,29	-662.687,55	-473.620,90	-512.109,90	-5.629.160,55	-5.644.215,00
RECEITA CORRENTE LÍQUIDA (III) = (I - II)	3.348.754,19	3.487.812,38	4.002.464,43	6.009.709,43	3.533.722,03	4.083.088,59	4.116.872,17	5.578.985,28	4.014.964,51	4.842.857,29	4.143.804,32	4.197.026,99	51.360.061,61	61.600.244,00
(-) Transferências obrigatórias da União relativas às emendas individuais (art. 166-A, § 1º, da CF) (IV)	0,00	0,00	0,00	2.350.000,00	0,00	0,00	0,00	377.436,00	0,00	0,00	0,00	0,00	2.727.436,00	0,00
RECEITA CORRENTE LÍQUIDA AJUSTADA PARA CÁLCULO DOS LIMITES DE ENDIVIDAMENTO (V) = (III - IV)	3.348.754,19	3.487.812,38	4.002.464,43	3.659.709,43	3.533.722,03	4.083.088,59	4.116.872,17	5.201.549,28	4.014.964,51	4.842.857,29	4.143.804,32	4.197.026,99	48.632.625,61	61.600.244,00
(-) Transferências obrigatórias da União relativas às emendas bancadas (art. 166, § 16, da CF) (VI)	0,00	0,00	0,00	0,00	0,00	0,00	0,00	0,00	0,00	0,00	0,00	0,00	0,00	0,00
RECEITA CORRENTE LÍQUIDA AJUSTADA PARA CÁLCULO DOS LIMITES DA DESPESA COM PESSOAL (VII) = (V - VI)	3.348.754,19	3.487.812,38	4.002.464,43	3.659.709,43	3.533.722,03	4.083.088,59	4.116.872,17	5.201.549,28	4.014.964,51	4.842.857,29	4.143.804,32	4.197.026,99	48.632.625,61	61.600.244,00

FONTE: Sistema de Contabilidade Pública, Unidade Responsável: Prefeitura Municipal de Coribe

Murillo Ferreira Viana
Prefeito
002.505.835-50

Caio Nardes Carvalho
Secretário de Administração
049.237.785-55

Contador

Prefeitura Municipal de Coribe
RELATÓRIO RESUMIDO DA EXECUÇÃO ORÇAMENTÁRIA
DEMONSTRATIVO DAS RECEITAS E DESPESAS PREVIDENCIÁRIAS E DAS RECEITAS E DESPESAS ASSOCIADAS ÀS PENSÕES E INATIVOS MILITARES
ORÇAMENTO DA SEGURIDADE SOCIAL
JANEIRO A ABRIL 2022 / BIMESTRE MARÇO - ABRIL

RREO - ANEXO 4 (LRF, Art 53, inciso II)

Em reais

REGIME PRÓPRIO DE PREVIDÊNCIA DOS SERVIDORES - RPPS

FUNDO EM CAPITALIZAÇÃO (PLANO PREVIDENCIÁRIO)

RECEITAS PREVIDENCIÁRIAS - RPPS (FUNDO EM CAPITALIZAÇÃO)	PREVISÃO ATUALIZADA (a)	RECEITAS REALIZADAS Até o Bimestre (b)
RECEITAS CORRENTES (I)	0,00	0,00
Receita de Contribuições dos Segurados	0,00	0,00
Ativo	0,00	0,00
Inativo	0,00	0,00
Pensionista	0,00	0,00
Receita de Contribuições Patronais	0,00	0,00
Ativo	0,00	0,00
Inativo	0,00	0,00
Pensionista	0,00	0,00
Receita Patrimonial	0,00	0,00
Receitas Imobiliárias	0,00	0,00
Receitas de Valores Mobiliários	0,00	0,00
Outras Receitas Patrimoniais	0,00	0,00
Receita de Serviços	0,00	0,00
Outras Receitas Correntes	0,00	0,00
Compensação Financeira entre os Regimes	0,00	0,00
Aportes Periódicos para Amortização de Déficit Atuarial do RPPS (II)	0,00	0,00
Demais Receitas Correntes	0,00	0,00
RECEITAS DE CAPITAL (III)	0,00	0,00
Alienação de Bens, Direitos e Ativos	0,00	0,00
Amortização de Empréstimos	0,00	0,00
Outras Receitas de Capital	0,00	0,00
TOTAL DAS RECEITAS DO FUNDO EM CAPITALIZAÇÃO - (IV) = (I + III - II)	0,00	0,00

DESPESAS PREVIDENCIÁRIAS - RPPS (FUNDO EM CAPITALIZAÇÃO)	DOTAÇÃO ATUALIZADA (c)	DESPESAS EMPENHADAS Até o Bimestre (d)	DESPESAS LIQUIDADAS Até o Bimestre (e)	DESPESAS PAGAS Até o Bimestre (f)	INSCRITAS EM RESTOS A PAGAR NÃO PROCESSADOS No Exercício (g)
Benefícios	0,00	0,00	0,00	0,00	0,00
Aposentadorias	0,00	0,00	0,00	0,00	0,00
Pensões por Morte	0,00	0,00	0,00	0,00	0,00
Outras Despesas Previdenciárias	0,00	0,00	0,00	0,00	0,00
Compensação Financeira entre os Regimes	0,00	0,00	0,00	0,00	0,00
Demais Despesas Previdenciárias	0,00	0,00	0,00	0,00	0,00
TOTAL DAS DESPESAS DO FUNDO EM CAPITALIZAÇÃO (V)	0,00	0,00	0,00	0,00	0,00

RESULTADO PREVIDENCIÁRIO - FUNDO EM CAPITALIZAÇÃO (VI) = (IV - V) 0,00 0,00 0,00 0,00 -

RECURSOS RPPS ARRECADADOS EM EXERCÍCIOS ANTERIORES **PREVISÃO ORÇAMENTÁRIA**
VALOR 0,00

RESERVA ORÇAMENTÁRIA DO RPPS **PREVISÃO ORÇAMENTÁRIA**
VALOR 0,00

APORTES DE RECURSOS PARA O FUNDO EM CAPITALIZAÇÃO DO RPPS **APORTES REALIZADOS**
Plano de Amortização - Contribuição Patronal Suplementar 0,00
Plano de Amortização - Aporte Periódico de Valores Predefinidos 0,00
Outros Aportes para o RPPS 0,00
Recursos para Cobertura de Déficit Financeiro 0,00

BENS E DIREITOS DOS RPPS (FUNDO EM CAPITALIZAÇÃO) **SALDO ATUAL**
Caixa e Equivalentes de Caixa 0,00
Investimentos e Aplicações 0,00
Outros Bens e Direitos 0,00

FUNDO EM REPARTIÇÃO (PLANO FINANCEIRO)

RECEITAS PREVIDENCIÁRIAS - RPPS (FUNDO EM REPARTIÇÃO)	PREVISÃO ATUALIZADA (a)	RECEITAS REALIZADAS Até o Bimestre (b)
RECEITAS CORRENTES (VII)	0,00	0,00
Receita de Contribuições dos Segurados	0,00	0,00
Ativo	0,00	0,00
Inativo	0,00	0,00
Pensionista	0,00	0,00
Receita de Contribuições Patronais	0,00	0,00
Ativo	0,00	0,00
Inativo	0,00	0,00
Pensionista	0,00	0,00
Receita Patrimonial	0,00	0,00
Receitas Imobiliárias	0,00	0,00
Receitas de Valores Mobiliários	0,00	0,00
Outras Receitas Patrimoniais	0,00	0,00
Receita de Serviços	0,00	0,00
Outras Receitas Correntes	0,00	0,00
Compensação Financeira entre os Regimes	0,00	0,00
Demais Receitas Correntes	0,00	0,00
RECEITAS DE CAPITAL (VIII)	0,00	0,00
Alienação de Bens, Direitos e Ativos	0,00	0,00
Amortização de Empréstimos	0,00	0,00
Outras Receitas de Capital	0,00	0,00
TOTAL DAS RECEITAS DO FUNDO EM REPARTIÇÃO (IX) = (VII + VIII)	0,00	0,00

DESPESAS PREVIDENCIÁRIAS - RPPS (FUNDO EM REPARTIÇÃO)	DOTAÇÃO ATUALIZADA (c)	DESPESAS EMPENHADAS Até o Bimestre (d)	DESPESAS LIQUIDADAS Até o Bimestre (e)	DESPESAS PAGAS Até o Bimestre (f)	INSCRITAS EM RESTOS A PAGAR NÃO PROCESSADOS No Exercício (g)
Benefícios	0,00	0,00	0,00	0,00	0,00
Aposentadorias	0,00	0,00	0,00	0,00	0,00
Pensões por Morte	0,00	0,00	0,00	0,00	0,00
Outras Despesas Previdenciárias	0,00	0,00	0,00	0,00	0,00
Compensação Financeira entre os Regimes	0,00	0,00	0,00	0,00	0,00
Demais Despesas Previdenciárias	0,00	0,00	0,00	0,00	0,00
TOTAL DAS DESPESAS DO FUNDO EM REPARTIÇÃO (X)	0,00	0,00	0,00	0,00	0,00
RESULTADO PREVIDENCIÁRIO - FUNDO EM REPARTIÇÃO (XI) = (IX - X)	0,00	0,00	0,00	0,00	-

APORTES DE RECURSOS PARA O FUNDO EM REPARTIÇÃO DO RPPS	APORTES REALIZADOS
Recursos para Cobertura de Insuficiências Financeiras	0,00
Recursos para Formação de Reserva	0,00

BENS E DIREITOS DOS RPPS (FUNDO EM REPARTIÇÃO)	SALDO ATUAL
Caixa e Equivalentes de Caixa	0,00
Investimentos e Aplicações	0,00
Outros Bens e Direitos	0,00

ADMINISTRAÇÃO DO REGIME PRÓPRIO DE PREVIDÊNCIA DOS SERVIDORES - RPPS

RECEITAS DA ADMINISTRAÇÃO - RPPS	PREVISÃO ATUALIZADA (a)	RECEITAS REALIZADAS Até o Bimestre (b)
Receitas Correntes	0,00	0,00
TOTAL DAS RECEITAS DA ADMINISTRAÇÃO RPPS (XII)	0,00	0,00

DESPESAS DA ADMINISTRAÇÃO - RPPS	DOTAÇÃO ATUALIZADA (c)	DESPESAS EMPENHADAS Até o Bimestre (d)	DESPESAS LIQUIDADAS Até o Bimestre (e)	DESPESAS PAGAS Até o Bimestre (f)	INSCRITAS EM RESTOS A PAGAR NÃO PROCESSADOS No Exercício (g)
Despesas Correntes (XIII)	0,00	0,00	0,00	0,00	0,00
Pessoal e Encargos Sociais	0,00	0,00	0,00	0,00	0,00
Demais Despesas Correntes	0,00	0,00	0,00	0,00	0,00
Despesas de Capital (XIV)	0,00	0,00	0,00	0,00	0,00
TOTAL DAS DESPESAS DA ADMINISTRAÇÃO RPPS (XV)=(XIII + XIV)	0,00	0,00	0,00	0,00	0,00
RESULTADO DA ADMINISTRAÇÃO RPPS (XVI)=(XII - XV)	0,00	0,00	0,00	0,00	-

BENS E DIREITOS - ADMINISTRAÇÃO DO RPPS	SALDO ATUAL
Caixa e Equivalentes de Caixa	0,00
Investimentos e Aplicações	0,00
Outros Bens e Direitos	0,00

BENEFÍCIOS PREVIDENCIÁRIOS MANTIDOS PELO TESOIRO

RECEITAS PREVIDENCIÁRIAS (BENEFÍCIOS MANTIDOS PELO TESOIRO)	PREVISÃO ATUALIZADA (a)	RECEITAS REALIZADAS Até o Bimestre (b)			
Contribuições dos Servidores	0,00	0,00			
Demais Receitas Previdenciárias	0,00	0,00			
TOTAL DAS RECEITAS (BENEFÍCIOS MANTIDOS PELO TESOIRO) (XVII)	0,00	0,00			

DESPESAS PREVIDENCIÁRIAS (BENEFÍCIOS MANTIDOS PELO TESOIRO)	DOTAÇÃO ATUALIZADA (c)	DESPESAS EMPENHADAS Até o Bimestre (d)	DESPESAS LIQUIDADAS Até o Bimestre (e)	DESPESAS PAGAS Até o Bimestre (f)	INSCRITAS EM RESTOS A PAGAR NÃO PROCESSADOS No Exercício (g)
Aposentadorias	0,00	0,00	0,00	0,00	0,00
Pensões	0,00	0,00	0,00	0,00	0,00
Outras Despesas Previdenciárias	0,00	0,00	0,00	0,00	0,00
TOTAL DAS DESPESAS (BENEFÍCIOS MANTIDOS PELO TESOIRO) (XVIII)	0,00	0,00	0,00	0,00	0,00
RESULTADO DOS BENEFÍCIOS MANTIDOS PELO TESOIRO (XIX) = (XVII - XVIII)	0,00	0,00	0,00	0,00	-



Murillo Ferreira Viana
Prefeito
002.505.835-50



Caio Nardes Carvalho
Secretário de Administração
049.237.785-55

Contador

PREFEITURA MUNICIPAL DE CORIBE
RELATÓRIO RESUMIDO DA EXECUÇÃO ORÇAMENTÁRIA
DEMONSTRATIVO DOS RESULTADOS PRIMÁRIO E NOMINAL
ORÇAMENTOS FISCAL E DA SEGURIDADE SOCIAL
MARÇO - ABRIL DE 2022 / MARÇO - ABRIL

RREO - Anexo 6 (LRF, art 53, inciso III)

Em reais

RECEITAS PRIMÁRIAS	PREVISÃO ATUALIZADA	Até o Bimestre/2022	
		RECEITAS REALIZADAS (a)	
RECEITAS CORRENTES (I)	61.123.267,00	17.134.274,61	
Impostos, Taxas e Contribuições de Melhoria	3.959.509,00	938.406,98	
IPTU	483.216,00	11.975,24	
ISS	1.930.137,00	419.379,35	
ITBI	307.514,00	40.460,53	
IRRF	804.715,00	193.534,79	
Outros Impostos, Taxas e Contribuições de Melhoria	433.927,00	273.057,07	
Contribuições	36.805,00	0,00	
Receita Patrimonial	708.851,00	85.606,06	
Aplicações Financeiras (II)	702.333,00	85.606,06	
Outras Receitas Patrimoniais	6.518,00	0,00	
Transferências Correntes	53.798.739,00	15.567.658,46	
Cota-Parte do FPM	19.343.864,00	6.719.069,64	
Cota-Parte do ICMS	4.630.292,00	1.613.247,71	
Cota-Parte do IPVA	314.718,00	141.639,59	
Cota-Parte do ITR	14.176,00	4.788,25	
Transferências da LC 87/1996	22.931,00	0,00	
Transferências da LC 61/1989	0,00	0,00	
Transferências do FUNDEB	14.985.804,00	4.819.904,08	
Outras Transferências Correntes	14.486.954,00	2.269.009,19	
Demais Receitas Correntes	2.619.363,00	542.603,11	
Outras Receitas Financeiras (III)	0,00	0,00	
Receitas Correntes Restantes	2.619.363,00	542.603,11	
RECEITAS PRIMÁRIAS CORRENTES (IV) = (I - II - III)	60.420.934,00	17.048.668,55	
RECEITAS DE CAPITAL (V)	10.660.986,00	1.097.568,47	
Operações de Crédito (VI)	2.100.000,00	1.000.000,00	
Amortização de Empréstimos (VII)	0,00	0,00	
Alienação de Bens	70.986,00	0,00	
Receitas de Alienação de Investimentos Temporários(VIII)	0,00	0,00	
Receitas de Alienação de Investimentos Permanentes(IX)	0,00	0,00	
Outras Alienações de Bens	70.986,00	0,00	
Transferências de Capital	8.490.000,00	97.568,47	
Convênios	0,00	0,00	
Outras Transferências de Capital	8.490.000,00	97.568,47	
Outras Receitas de Capital	0,00	0,00	
Outras Receitas de Capital Não Primárias (X)	0,00	0,00	
Outras Receitas de Capital Primárias	0,00	0,00	
RECEITAS PRIMÁRIAS DE CAPITAL(XI)=(V-VI-VII-VIII-IX-X)	8.560.986,00	97.568,47	
RECEITA PRIMÁRIA TOTAL(XII) = (IV + XI)	68.981.920,00	17.146.237,02	

DESPESAS PRIMÁRIAS	DOTAÇÃO ATUALIZADA	Até o Bimestre/2022					
		DESPESAS EMPENHADAS	DESPESAS LIQUIDADAS	DESPESAS PAGAS (a)	RESTOS PAGAR PROCESSADO PAGOS	RESTOS A PAGAR NÃO PROCESSADOS	
						LIQUIDADOS	PAGOS (c)
DESPESAS CORRENTES (XIII)	57.420.301,00	40.310.057,73	16.573.745,44	15.444.994,69	1.970.404,38	36.387,00	36.387,00
Pessoal e Encargos Sociais	23.605.060,00	17.511.520,61	6.343.692,58	6.343.692,58	5.931,85	0,00	0,00
Juros e Encargos da Dívida (XIV)	21.110,00	0,00	0,00	0,00	0,00	0,00	0,00
Outras Despesas Correntes	33.794.131,00	22.798.537,12	10.230.052,86	9.101.302,11	1.964.472,53	36.387,00	36.387,00
Transferências Constitucionais e Legais	0,00	0,00	0,00	0,00	0,00	0,00	0,00
Demais Despesas Correntes	33.794.131,00	22.798.537,12	10.230.052,86	9.101.302,11	1.964.472,53	36.387,00	36.387,00
DESPESAS PRIMÁRIAS CORRENTES (XV) = (XIII - XIV)	57.399.191,00	40.310.057,73	16.573.745,44	15.444.994,69	1.970.404,38	36.387,00	36.387,00
DESPESAS DE CAPITAL (XVI)	14.923.442,00	5.469.953,34	1.348.378,79	1.331.122,24	0,00	14.678,95	14.678,95
Investimento	13.932.852,00	4.889.953,34	1.015.272,29	998.015,74	0,00	14.678,95	14.678,95
Inversões Financeiras	0,00	0,00	0,00	0,00	0,00	0,00	0,00
Concessão de Empréstimos e Financiamentos (XVII)	0,00	0,00	0,00	0,00	0,00	0,00	0,00
Aquisição de Título de Capital já Integralizado (XVIII)	0,00	0,00	0,00	0,00	0,00	0,00	0,00
Aquisição de Título de Crédito (XIX)	0,00	0,00	0,00	0,00	0,00	0,00	0,00
Demais Inversões Financeiras	0,00	0,00	0,00	0,00	0,00	0,00	0,00
Amortização da Dívida (XX)	990.590,00	580.000,00	333.106,50	333.106,50	0,00	0,00	0,00
DESPESAS PRIMÁRIAS DE CAPITAL (XXI)=(XVI-XVII-XVIII-XIX-XX)	13.932.852,00	4.889.953,34	1.015.272,29	998.015,74	0,00	14.678,95	14.678,95
RESERVA DE CONTINGÊNCIA (XXII)	221.217,00	0,00	0,00	0,00	0,00	0,00	0,00
DESPESA PRIMÁRIA TOTAL (XXIII) = (XV + XXI + XXII)	71.553.260,00	45.200.011,07	17.589.017,73	16.443.010,43	1.970.404,38	51.065,95	51.065,95
RESULTADO PRIMÁRIO - Acima da Linha (XXIV) = [XIIa - (XXIIIa + XXIIIb + XXIIIc)]							(1.318.243,74)
META FISCAL PARA O RESULTADO PRIMÁRIO							VALOR CORRENTE
Meta fixada no Anexo de Metas Fiscais da LDO para o exercício de referência							0,00

PREFEITURA MUNICIPAL DE CORIBE
RELATÓRIO RESUMIDO DA EXECUÇÃO ORÇAMENTÁRIA
DEMONSTRATIVO DOS RESULTADOS PRIMÁRIO E NOMINAL
ORÇAMENTOS FISCAL E DA SEGURIDADE SOCIAL
MARÇO - ABRIL DE 2022 / MARÇO - ABRIL

RREO - Anexo 6 (LRF, art 53, inciso III)

Em reais

JUROS NOMINAIS	Até o Bimestre/2022	
	VALOR INCORRIDO	
Juros, Encargos e Variações Monetárias Ativos (XXV)		0,00
Juros, Encargos e Variações Monetárias Passivos (XXVI)		0,00

RESULTADO NOMINAL - Acima da Linha (XXVII) = XXIV + (XXV - XXVI) (1.318.243,74)

META FISCAL PARA O RESULTADO NOMINAL	VALOR CORRENTE
Meta fixada no Anexo de Metas Fiscais da LDO para o exercício de referência	0,00

ABAIXO DA LINHA

CÁLCULO DO RESULTADO NOMINAL	SALDO	
	Em 31/Dez/2021	Em 2º Bimestre
DÍVIDA CONSOLIDADA (XXVIII)	22.655.081,95	22.321.975,45
DEDUÇÕES (XXIX)	5.925.969,86	7.217.139,17
Disponibilidade de Caixa	5.925.969,86	7.217.139,17
Disponibilidade de Caixa Bruta	5.934.069,86	5.323.108,50
(-) Restos a Pagar Processados (XXX)	8.100,00	(1.894.030,67)
(-) Depósitos Restituíveis e Valores Vinculados	0,00	0,00
Demais Haveres Financeiros	0,00	0,00
DÍVIDA CONSOLIDADA LÍQUIDA (XXXI) = (XXVIII - XXIX)	16.729.112,09	15.104.836,28

RESULTADO NOMINAL - Abaixo da Linha (XXXII) = (XXXIa - XXXIb) 1.624.275,81

AJUSTE METODOLÓGICO	Até o Bimestre 2022	
VARIAÇÃO SALDO RPP = (XXXIII) = (XXXa - XXXb)		1.902.130,67
RECEITA DE ALIENAÇÃO DE INVESTIMENTOS PERMANENTES (IX)		0,00
PASSIVOS RECONHECIDOS NA DC (XXXIV)		0,00
VARIAÇÃO CAMBIAL (XXXV)		0,00
PAGAMENTO DE PRECATÓRIOS INTEGRANTES DA DC (XXXVI)		0,00
AJUSTES RELATIVOS AO RPPS (XXXVII)		0,00
OUTROS AJUSTES (XXXVIII)		0,00
RESULTADO NOMINAL AJUSTADO - Abaixo da Linha (XXXIX) = (XXXII - XXXIII - IX + XXXIV + XXXV - XXXVI + XXXVII + XXXVIII)		(277.854,86)

RESULTADO PRIMÁRIO - Abaixo da Linha (XL) = XXXIX - (XXV - XXVI) (277.854,86)

INFORMAÇÕES ADICIONAIS	PREVISÃO ORÇAMENTÁRIA
SALDO DE EXERCÍCIOS ANTERIORES	0,00
Recursos Arrecadados em Exercícios Anteriores - RPPS	0,00
Superávit Financeiro Utilizado para Abertura e Reabertura de Créditos Adicionais	0,00
RESERVA ORÇAMENTÁRIA DO RPPS	0,00

FONTE: Sistema de Contabilidade Pública, Unidade Responsável: PREFEITURA MUNICIPAL DE CORIBE



Murillo Ferreira Viana
Prefeito
002.505.835-50



Caio Nardes Carvalho
Secretário de Administração
049.237.785-55

Contador

PREFEITURA MUNICIPAL DE CORIBE
RELATÓRIO RESUMIDO DA EXECUÇÃO ORÇAMENTÁRIA
DEMONSTRATIVO DOS RESTOS A PAGAR POR PODER E ÓRGÃO
ORÇAMENTOS FISCAL E DA SEGURIDADE SOCIAL
JANEIRO A ABRIL 2022 / BIMESTRE MARÇO - ABRIL

RREO - Anexo 7 (LRF, art. 53, inciso V)

RS 1,00

PODER / ORGÃO	RESTOS A PAGAR PROCESSADOS					RESTOS A PAGAR NÃO PROCESSADOS					Saldo Total (a+b)	
	Inscritos		Pagos	Cancelados	Saldo (a)	Inscritos		Liquidados	Pagos	Cancelados		Saldo (b)
	Em Exercícios Anteriores	Em 31 de dezembro de				Em Exercícios Anteriores	Em 31 de dezembro de					
RESTOS A PAGAR (EXCETO INTRA-ORÇAMENTAL)	9.063,64	1.971.038,38	1.970.404,38	0,00	9.697,64	23.070,73	51.065,95	51.065,95	51.065,95	0,00	23.070,73	32.768,37
EXECUTIVO	9.063,64	1.971.038,38	1.970.404,38	0,00	9.697,64	22.941,04	51.065,95	51.065,95	51.065,95	0,00	22.941,04	32.638,68
FUNDO MUNICIPAL DE ASSISTÊNCIA SOCIAL	0,00	44.706,92	44.706,92	0,00	0,00	0,00	0,00	0,00	0,00	0,00	0,00	0,00
FUNDO MUNICIPAL DE CULTURA	0,00	6.210,00	6.210,00	0,00	0,00	0,00	0,00	0,00	0,00	0,00	0,00	0,00
Fundo Municipal de Educação	0,00	0,00	0,00	0,00	0,00	0,00	0,00	0,00	0,00	0,00	0,00	0,00
Fundo Municipal de Saúde	0,00	809.544,76	809.544,76	0,00	0,00	20,00	8.100,00	8.100,00	8.100,00	0,00	20,00	20,00
Prefeitura Municipal de Coribe	423,20	1.104.644,85	1.104.010,85	0,00	1.057,20	0,00	37.125,95	37.125,95	37.125,95	0,00	0,00	1.057,20
Serviço Autônomo de Água e Esgoto	8.640,44	5.931,85	5.931,85	0,00	8.640,44	22.921,04	5.840,00	5.840,00	5.840,00	0,00	22.921,04	31.561,48
LEGISLATIVO	0,00	0,00	0,00	0,00	0,00	129,69	0,00	0,00	0,00	0,00	129,69	129,69
Câmara Municipal	0,00	0,00	0,00	0,00	0,00	129,69	0,00	0,00	0,00	0,00	129,69	129,69
RESTOS A PAGAR (INTRA-ORÇAMENTÁRIOS) (II)	0,00	0,00	0,00	0,00	0,00	0,00	0,00	0,00	0,00	0,00	0,00	0,00
TOTAL (III) = (I + II)	9.063,64	1.971.038,38	1.970.404,38	0,00	9.697,64	23.070,73	51.065,95	51.065,95	51.065,95	0,00	23.070,73	32.768,37

FONTE: Sistema de Contabilidade Pública, Unidade Responsável: PREFEITURA MUNICIPAL DE CORIBE



Murillo Ferreira Viana
Prefeito
002.505.835-50



Caio Nardes Carvalho
Secretário de Administração
049.237.785-55

Contador

PREFEITURA MUNICIPAL DE CORIBE
RELATÓRIO RESUMIDO DA EXECUÇÃO ORÇAMENTÁRIA
DEMONSTRATIVO DAS RECEITAS E DESPESAS COM MANUTENÇÃO E DESENVOLVIMENTO DO ENSINO - MDE
ORÇAMENTOS FISCAL E DA SEGURIDADE SOCIAL
JANEIRO A ABRIL 2022/ BIMESTRE MARÇO - ABRIL

RREO - Anexo 8 (LDB, art 72)

R\$ 1,00

RECEITAS RESULTANTE DE IMPOSTOS (Arts.212 e 212-A da Constituição Federal)

RECEITA RESULTANTE DE IMPOSTOS (caput do art. 212 da Constituição)	PREVISÃO ATUALIZADA (a)	RECEITAS REALIZADAS Até o Bimestre (b)
1- RECEITA DE IMPOSTOS	3.525.582,00	665.349,91
1.1- Receita Resultante de Imposto sobre a Propriedade Predial e Territorial Urbana - IPTU	483.216,00	11.975,24
1.2- Receita Resultante do Imposto sobre Transmissão Inter Vivos - ITBI	307.514,00	40.460,53
1.3- Receita Resultante do Imposto sobre Serviços de Qualquer Natureza - ISS	1.930.137,00	419.379,35
1.4- Receita Resultante do Imposto de Renda Retido na Fonte - IRRF	804.715,00	193.534,79
2- RECEITA DE TRANSFERÊNCIAS CONSTITUCIONAIS E LEGAIS	29.995.955,00	10.612.245,41
2.1- Cota-Parte - FPM	23.730.377,00	8.398.836,91
2.1.1- Parcela referente à CF, art. 159, I, alínea b	23.730.377,00	8.398.836,91
2.1.2- Parcela referente à CF, art. 159, I, alínea d e e	0,00	0,00
2.2- Cota-Parte - ICMS	5.793.597,00	2.016.559,54
2.3- Cota-Parte IPI-Exportação	60.863,00	13.814,58
2.4- Cota-Parte ITR	17.720,00	5.985,24
2.5- Cota-Parte IPVA	393.398,00	177.049,14
2.6- Cota-Parte IOF-Ouro	0,00	0,00
2.7- Compensações Financeiras Provenientes de Impostos e Transferências Constitucionais	0,00	0,00
3 - Total da Receita Resultante de impostos (1 + 2)	33.521.537,00	11.277.595,32
4 - Total Destinado ao Fundeb - 20 % DE ((2.1.1)+(2.2)+(2.3)+(2.4)+(2.5))	5.999.191,00	2.122.449,08
5 - VALOR MÍNIMO A SER APLICADO ALÉM DO VALOR DESTINADO AO FUNDEF - 5% DE ((2.1.1)+(2.2)+(2.3)+(2.4)+(2.5))+25% de ((1.1)+(1.3)+1.4)+(2.1.2)+(2.6)+2.7))	2.381.193,25	696.949,75

FUNDEB

RECEITAS RECEBIDAS DO FUNDEB NO EXERCÍCIO	PREVISÃO ATUALIZADA (a)	RECEITAS REALIZADAS Até o Bimestre (b)
6- RECEITAS RECEBIDAS DO FUNDEB	14.959.198,00	4.819.904,08
6.1 - FUNDEB - Impostos e Transferências de Impostos	10.995.653,00	3.305.120,04
6.1.1- Principal	10.941.370,00	3.305.120,04
6.1.2- Rendimentos de Aplicação Financeira	54.283,00	0,00
6.2- FUNDEB - Complementação da União - VAAF	3.154.659,00	1.402.509,46
6.2.1- Principal	3.154.659,00	1.402.509,46
6.2.2- Rendimentos de Aplicação Financeira	0,00	0,00
6.3- FUNDEB - Complementação da União - VAAT	808.886,00	112.274,58
6.3.1- Principal	808.886,00	112.274,58
6.3.2- Rendimentos de Aplicação Financeira	0,00	0,00
7- RESULTADO LÍQUIDO DAS TRANSFERÊNCIAS DO FUNDEB (6.1.1 - 4)	4.942.179,00	1.182.670,96
RECURSOS RECEBIDOS EM EXERCÍCIOS ANTERIORES E NÃO UTILIZADOS (SUPERÁVIT)	VALOR	
8- TOTAL DOS RECURSOS DE SUPERÁVIT		-396.822,14
8.1- SUPERÁVIT DO EXERCÍCIO IMEDIATAMENTE ANTERIOR		-396.822,14
8.2- SUPERÁVIT RESIDUAL DE OUTROS EXERCÍCIOS		0,00
9- TOTAL DOS RECURSOS DO FUNDEB DISPONÍVEIS PARA UTILIZAÇÃO (6 +8)		4.423.081,94

DESPESAS COM RECURSOS DO FUNDEB (Por Área de Atuação)	DOTAÇÃO ATUALIZADA (c)	DESPESAS EMPENHADAS Até o Bimestre (d)	DESPESAS LIQUIDADAS Até o Bimestre	DESPESAS PAGAS Até o Bimestre	INSCRITAS EM RESTOS A PAGAR NÃO PROCESSADOS ⁷ (g)
10- PROFISSIONAIS DA EDUCAÇÃO BÁSICA	11.280.066,00	10.377.000,00	3.810.638,33	3.810.638,33	0,00
10.1- Educação Infantil	2.416.080,00	2.380.000,00	663.749,59	663.749,59	0,00
10.1.1- Creche	0,00	0,00	0,00	0,00	0,00
10.1.2- Pré-escola	2.416.080,00	2.380.000,00	663.749,59	663.749,59	0,00
10.2- Ensino Fundamental	8.863.986,00	7.997.000,00	3.146.888,74	3.146.888,74	0,00
11- OUTRAS DESPESAS	3.750.021,00	1.033.949,19	420.835,12	231.529,39	0,00
11.1- Educação Infantil	535.810,00	205.000,00	0,00	0,00	0,00
11.1.1- Creche	0,00	0,00	0,00	0,00	0,00
11.1.2- Pré-escola	535.810,00	205.000,00	0,00	0,00	0,00
11.2- Ensino Fundamental	3.214.211,00	828.949,19	420.835,12	231.529,39	0,00
12 - TOTAL DAS DESPESAS COM RECURSOS DO FUNDEB (10 + 11)	15.030.087,00	11.410.949,19	4.231.473,45	4.042.167,72	0,00

INDICADORES DO FUNDEB

DESPESAS CUSTEADAS COM RECEITAS DO FUNDEB RECEBIDAS NO EXERCÍCIO	DESPESAS EMPENHADAS Até o Bimestre (d)	DESPESAS LIQUIDADAS Até o Bimestre (e)	DESPESAS PAGAS Até o Bimestre (f)	INSCRITAS EM RESTOS A PAGAR NÃO PROCESSADOS (g)	INSCRITAS EM RESTOS A PAGAR NÃO PROCESSADOS SEM DISPONIBILIDADE DE CAIXA (h)
13- Total das Despesas do FUNDEB com Profissionais da Educação Básica	10.377.000,00	3.810.638,33	3.810.638,33	0,00	0,00
14- Total das Despesas custeadas com FUNDEB - Impostos e Transferências de Impostos	9.896.165,15	2.716.689,41	2.527.383,68	0,00	0,00
15- Total das Despesas custeadas com FUNDEB - Complementação da União - VAAF	1.402.509,46	1.402.509,46	1.402.509,46	0,00	0,00
16- Total das Despesas custeadas com FUNDEB - Complementação da União - VAAT	112.274,58	112.274,58	112.274,58	0,00	0,00
17- Total das Despesas custeadas com FUNDEB - Complementação da União - VAAT Aplicadas na Educaç	0,00	0,00	0,00	0,00	0,00
18- Total das Despesas custeadas com FUNDEB - Complementação da União - VAAT Aplicadas em Desper	0,00	0,00	0,00	0,00	0,00

INDICADORES - Art. 212-A, inciso XI e 3º - Constituição Federal	VALOR EXIGIDO (j)	VALOR APLICADO (j)	VALOR CONSIDERADO APÓS DEDUÇÕES (k)	%APLICADO (l)
19- Mínimo de 70% do FUNDEB na Remuneração dos Profissionais da Educação Básica	3.373.932,86	3.810.638,33	3.810.638,33	79,06
20 - Percentual de 50% da Complementação da União ao FUNDEB (VAAT) na Educação Infantil	56.137,29	0,00	0,00	0,00
21- Mínimo de 15% da Complementação da União ao FUNDEB - VAAT em Despesas de Capital	16.841,19	0,00	0,00	0,00
INDICADOR - Art. 25, 3º Lei nº 14.113, de 2020 - (Máximo de 10% de Superávit)	VALOR MÁXIMO PERMITIDO (m)	VALOR NÃO APLICADO (n)	VALOR NÃO APLICADO APÓS AJUSTE (o)	%APLICADO (p)
22- Total da Receita Recebida e não Aplicada no Exercício	481.990,41	588.430,63	588.430,63	12,20

INDICADOR - Art.25, § 3º - Lei nº 14.113, de 2020 - (Aplicação do Superávit de Exercício Anterior)	VALOR DE SUPERÁVIT PERMITIDO NO EXERCÍCIO ANTERIOR (q)	VALOR NÃO APLICADO NO EXERCÍCIO (r)	VALOR DE SUPERÁVIT APLICADO ATÉ O PRIMEIRO (s)	VALOR APLICADO ATÉ O PRIMEIRO QUADRIMESTRE QUE INTEGRARÁ O LIMITE CONSTITUCIONAL (t)	VALOR APLICADO APÓS O PRIMEIRO QUADRIMESTRE (u)	VALOR NÃO APLICADO (v)
23- Total das Despesas custeadas com Superávit do FUNDEB	0,00	0,00	0,00	0,00	0,00	0,00
23.1- Total das Despesas custeadas com FUNDEB - Impostos e Transferências de Impostos	0,00	0,00	0,00	0,00	0,00	0,00
23.2- Total das Despesas custeadas com FUNDEB - Complementação da União (VAAF + VAAT)	0,00	0,00	0,00	0,00	0,00	0,00

DESPESAS COM MANUTENÇÃO E DESENVOLVIMENTO DO ENSINO – MDE - CUSTEADAS COM RECEITA DE IMPOSTOS (EXCETO FUNDEB)

DESPESAS COM AÇÕES TÍPICAS DE MDE - RECEITAS DE IMPOSTOS EXCETO FUNDEB (Por Área de Atuação)	DOTAÇÃO ATUALIZADA (c)	DESPESAS EMPENHADAS Até o Bimestre (d)	DESPESAS LIQUIDADAS Até o Bimestre (e)	DESPESAS PAGAS Até o Bimestre (f)	INSCRITAS EM RESTOS A PAGAR NÃO PROCESSADOS (g)
24- EDUCAÇÃO INFANTIL	0,00	0,00	0,00	0,00	0,00
24.1- Creche	0,00	0,00	0,00	0,00	0,00
24.2- Prê-escola	0,00	0,00	0,00	0,00	0,00
25- ENSINO FUNDAMENTAL	3.146.490,00	1.612.504,46	812.186,80	794.214,10	0,00
26- TOTAL DAS DESPESAS COM AÇÕES TÍPICAS DE MDE (24 + 25)	3.146.490,00	1.612.504,46	812.186,80	794.214,10	0,00

APURAÇÃO DAS DESPESAS PARA FINS DE LIMITE MÍNIMO CONSTITUCIONAL

	VALOR
27- TOTAL DAS DESPESAS DE MDE CUSTEADAS COM RECURSOS DE IMPOSTOS (FUNDEB E RECEITA DE IMPOSTOS) = (L14(d ou e) + L26(d ou e) + L23.1(t))	3.528.876,21
28 (-) RESULTADO LÍQUIDO DAS TRANSFERÊNCIAS DO FUNDEB = (L7)	1.182.670,96
29 (-) RESTOS A PAGAR NÃO PROCESSADOS INSCRITOS NO EXERCÍCIO SEM DISPONIBILIDADE FINANCEIRA DE RECURSOS DO FUNDEB IMPOSTOS4 = (L14h)	0,00
30 (-) RESTOS A PAGAR NÃO PROCESSADOS INSCRITOS NO EXERCÍCIO SEM DISPONIBILIDADE FINANCEIRA DE RECURSOS DE IMPOSTOS	0,00
31 (-) CANCELAMENTO, NO EXERCÍCIO, DE RESTOS A PAGAR INSCRITOS COM DISPONIBILIDADE FINANCEIRA DE RECURSOS DE IMPOSTOS VINCULADOS AO ENSINO = (L34.1(ac) + L34.2(ar))	0,00
32- TOTAL DAS DESPESAS PARA FINS DE LIMITE (27 - (28 + 29 + 30 + 31))	2.346.205,25

APURAÇÃO DO LIMITE MÍNIMO CONSTITUCIONAL

	VALOR EXIGIDO (x)	VALOR APLICADO (w)	%APLICADO (y)
33- APLICAÇÃO EM MDE SOBRE A RECEITA RESULTANTE DE IMPOSTOS	2.819.398,83	2.346.205,25	20,80

RESTOS A PAGAR INSCRITOS EM EXERCÍCIOS ANTERIORES COM DISPONIBILIDADE FINANCEIRA DE RECURSOS DE IMPOSTOS E DO FUNDEB

	SALDO INICIAL (z)	RP LIQUIDADOS (aa)	RP PAGOS (ab)	RP CANCELADOS (ac)	SALDO FINAL (ad)
34 - RESTOS A PAGAR DE DESPESAS COM MDE	0,00	0,00	0,00	0,00	0,00
34.1 - Executadas com Recursos de Impostos e Transferências de Impostos	126.244,43	4.000,00	126.244,43	0,00	0,00
34.2 - Executadas com Recursos do FUNDEB - Impostos	268.167,96	0,00	268.167,96	0,00	0,00
34.3 - Executadas com Recursos do FUNDEB - Complementação da União (VAAT + VAAF)	0,00	0,00	0,00	0,00	0,00

OUTRAS INFORMAÇÕES PARA CONTROLE


RECEITAS ADICIONAIS PARA FINANCIAMENTO DO ENSINO	PREVISÃO (a)	RECEITAS REALIZADAS Até o Bimestre (b)
35- RECEITA DE TRANSFERÊNCIAS DO FNDE (INCLUINDO RENDIMENTOS DE APLICAÇÃO FINANCEIRA)	1.853.698,00	233.815,25
35.1- Salário-Educação	467.685,00	119.350,13
35.2- PDDE	19.515,00	510,00
35.3- PNAE	452.254,00	63.499,20
35.4 - PNATE	481.061,00	50.455,92
35.5- Outras Transferências do FNDE	433.183,00	0,00
36- RECEITA DE TRANSFERÊNCIAS DE CONVÊNIOS	325.560,00	0,00
37- RECEITA DE ROYALTIES DESTINADOS À EDUCAÇÃO	0,00	0,00
38- RECEITA DE OPERAÇÕES DE CRÉDITO VINCULADAS À EDUCAÇÃO	0,00	0,00
39- OUTRAS RECEITAS PARA FINANCIAMENTO DO ENSINO	2.410.000,00	0,00
40- TOTAL DAS RECEITAS ADICIONAIS PARA FINANCIAMENTO DO ENSINO = (35 + 36 + 37 + 38 + 39)	4.589.258,00	233.815,25


OUTRAS DESPEAS COM EDUCAÇÃO (Por Área de Atuação)	DOTAÇÃO ATUALIZADA (c)	DESPESAS EMPENHADAS Até o Bimestre (d)	DESPESAS LIQUIDADAS Até o Bimestre (e)	DESPESAS PAGAS Até o Bimestre (f)	INSCRITAS EM RESTOS A PAGAR NÃO PROCESSADOS (g)
41- EDUCAÇÃO INFANTIL	0,00	0,00	0,00	0,00	0,00
41.1- Creche	0,00	0,00	0,00	0,00	0,00
41.2- Pré-escola	0,00	0,00	0,00	0,00	0,00
42- ENSINO FUNDAMENTAL	5.136.308,00	2.979.805,18	411.908,52	288.664,89	0,00
43- ENSINO MÉDIO	415.860,00	121.500,00	8.281,12	8.281,12	0,00
44- ENSINO SUPERIOR	0,00	0,00	0,00	0,00	0,00
45- ENSINO PROFISSIONAL NÃO INTEGRADO AO ENSINO REGULAR	0,00	0,00	0,00	0,00	0,00
46- TOTAL DAS DESPESAS CUSTEADAS COM RECEITAS ADICIONAIS PARA FINANC. DO ENSINO (41 + 42 + 43 + 44 + 45)	5.552.168,00	3.101.305,18	420.189,64	296.946,01	0,00

TOTAL GERAL DAS DESPESAS COM EDUCAÇÃO	DOTAÇÃO ATUALIZADA (c)	DESPESAS EMPENHADAS Até o Bimestre (d)	DESPESAS LIQUIDADAS Até o Bimestre (e)	DESPESAS PAGAS Até o Bimestre (f)	INSCRITAS EM RESTOS A PAGAR NÃO PROCESSADOS (g)
47- TOTAL GERAL DAS DESPESAS COM EDUCAÇÃO (12 + 26 + 46)	24.048.792,00	16.341.608,83	5.465.643,39	5.135.121,33	0,00
47.1- Despesas Correntes	20.279.428,00	14.339.607,95	5.444.588,56	5.114.943,05	0,00
47.1.1- Pessoal Ativo	13.718.152,00	10.382.000,00	3.810.638,33	3.810.638,33	0,00
47.1.2- Pessoal Inativo	0,00	0,00	0,00	0,00	0,00
47.1.3- Transferências às instituições comunitárias, confessionais ou filantrópicas sem fins	0,00	0,00	0,00	0,00	0,00
47.1.4- Outras Despesas Correntes	6.561.276,00	3.957.607,95	1.633.950,23	1.304.304,72	0,00
47.2- Despesas de Capital	3.769.364,00	2.002.000,88	21.054,83	20.178,28	0,00
47.2.1- Transferências às instituições comunitárias, confessionais ou filantrópicas sem fins	0,00	0,00	0,00	0,00	0,00
47.2.2- Outras Despesas de Capital	3.769.364,00	2.002.000,88	21.054,83	20.178,28	0,00

CONTROLE DA DISPONIBILIDADE FINANCEIRA E CONCILIAÇÃO BANCÁRIA	FUNDEB (ae)	SALÁRIO EDUCAÇÃO (af)
48- DISPONIBILIDADE FINANCEIRA EM 31 DE DEZEMBRO DE 2021		16.746,53
49- (+) INGRESSO DE RECURSOS ATÉ O BIMESTRE (orçamentário)	4.558,08	119.350,13
50- (-) PAGAMENTOS EFETUADOS ATÉ O BIMESTRE (orçamentário e restos a pagar)	4.819.904,08	113.101,61
51- (=) DISPONIBILIDADE FINANCEIRA ATÉ O BIMESTRE	4.310.335,68	22.995,05
52- (+) AJUSTES POSITIVOS (RETENÇÕES E OUTROS VALORES EXTRAORÇAMENTÁRIOS)	514.126,48	
53- (-) AJUSTES NEGATIVOS (OUTROS VALORES EXTRAORÇAMENTÁRIOS)	944.268,50	0,00
54- (=) SALDO FINANCEIRO CONCILIADO (Saldo Bancário)		

FONTE: Sistema de Contabilidade Pública, Unidade Responsável: PREFEITURA MUNICIPAL DE CORIBE
1 SE RESULTADO LÍQUIDO DA TRANSFERÊNCIA (7) > 0 = ACRÉSCIMO RESULTANTE DAS TRANSFERÊNCIAS DO FUNDEB, SE RESULTADO LÍQUIDO DA TRANSFERÊNCIA (7) < 0 = DECRÉSCIMO RESULTANTE DAS TRANSFERÊNCIAS DO FUNDEB
2 Limites mínimos anuais a serem cumpridos no encerramento do exercício.
3 Art. 25, § 3º, Lei 14.113/2020: "Até 10% (dez por cento) dos recursos recebidos à conta dos Fundos, inclusive relativos à complementação da União, nos termos do § 2º do art. 16 desta Lei, poderão ser utilizados no primeiro quadrimestre do exercício imediatamente subsequente, mediante abertura de crédito adicional."
4 Os valores referentes à parcela dos Restos a Pagar inscritos sem disponibilidade financeira vinculada à educação deverão ser informados somente no RREO do último bimestre do exercício
5 Nos cinco primeiros bimestres do exercício o acompanhamento será feito com base na despesa liquidada. No último bimestre do exercício, o valor deverá corresponder ao total da despesa empenhada.
6 As linhas representam áreas de atuação e não correspondem exatamente às subfunções da Função Educação. As despesas classificadas nas demais subfunções típicas e nas subfunções atípicas deverão ser rateadas para essas áreas de atuação.
7 Valor inscrito em RPNP sem disponibilidade de caixa, que não deve ser considerado na apuração dos indicadores e limites
8 Controle da execução de restos a pagar considerados no cumprimento do limite mínimo dos exercícios anteriores..


Murillo Ferreira Viana
Prefeito
002.505.835-50


Caio Nardes Carvalho
Secretário de Administração
049.237.785-55

Contador

PREFEITURA MUNICIPAL DE CORIBE
RELATÓRIO RESUMIDO DA EXECUÇÃO ORÇAMENTÁRIA
DEMONSTRATIVO DAS RECEITAS DE OPERAÇÕES DE CRÉDITO E DESPESAS DE CAPITAL
ORÇAMENTOS FISCAL E DA SEGURIDADE SOCIAL
JANEIRO A ABRIL 2022 / BIMESTRE MARÇO - ABRIL

RREO - ANEXO 9 (LRF, art. 53, § 1º, inciso I)

Em Reais


<u>RECEITAS</u>	PREVISÃO ATUALIZADA (a)	RECEITAS REALIZADAS (b)	SALDO NÃO REALIZADO (c) = (a-b)
RECEITAS DE OPERAÇÕES DE CRÉDITO¹ (I)	2.100.000,00	1.000.000,00	1.100.000,00

<u>DESPESAS</u>	DOTAÇÃO ATUALIZADA (d)	DESPESAS EMPENHADAS (e)	DESPESAS LIQUIDADAS	DESPESAS INSCRITAS EM RESTOS A PAGAR NÃO PROCESSADOS	SALDO NÃO EXECUTADO (f)=(d-e)
DESPESAS DE CAPITAL	14.923.442,00	5.469.953,34	1.348.378,79	-	9.453.488,66
(-) Incentivos Fiscais a Contribuinte	0,00	0,00	0,00	-	0,00
(-) Incentivos Fiscais a Contribuinte por Instituições Financeiras	0,00	0,00	0,00	-	0,00
DESPESA DE CAPITAL LÍQUIDA (II)	14.923.442,00	5.469.953,34	1.348.378,79	-	9.453.488,66
RESULTADO PARA APURAÇÃO DA REGRA DE OURO (III) = (I-II)	(12.823.442,00)	(4.469.953,34)	-	-	(8.353.488,66)

FONTE: Sistema de Contabilidade Pública, Unidade Responsável: Prefeitura Municipal de Coribe

Nota: ¹ Operações de Crédito descritos na CF, Art. 167, inciso III


Murillo Ferreira Viana
Prefeito
002.505.835-50


Caio Nardes Carvalho
Secretário de Administração
049.237.785-55

Contador

PREFEITURA MUNICIPAL DE CORIBE
RELATÓRIO RESUMIDO DA EXECUÇÃO ORÇAMENTÁRIA
DEMONSTRAÇÃO DA PROJ. ATUARIAL DO REG. PRÓPRIO DE PREVIDÊNCIA SOCIAL
ORÇAMENTOS FISCAL E DA SEGURIDADE SOCIAL
2022 à 2095

RREO – ANEXO 10 (LRF, art. 53, § 1º, inciso II)

Em Reais

FUNDO EM CAPITALIZAÇÃO (PLANO PREVIDENCIÁRIO)				
EXERCÍCIO	RECEITAS PREVIDENCIÁRIAS (a)	DESPESAS PREVIDENCIÁRIAS (b)	RESULTADO PREVIDENCIÁRIO (c) = (a-b)	SALDO FINANCEIRO DO EXERCÍCIO (d) = ("d" exercício anterior) + (c)
2021	0,00	0,00	0,00	0,00
2022	0,00	0,00	0,00	0,00
2023	0,00	0,00	0,00	0,00
2024	0,00	0,00	0,00	0,00
2025	0,00	0,00	0,00	0,00
2026	0,00	0,00	0,00	0,00
2027	0,00	0,00	0,00	0,00
2028	0,00	0,00	0,00	0,00
2029	0,00	0,00	0,00	0,00
2030	0,00	0,00	0,00	0,00
2031	0,00	0,00	0,00	0,00
2032	0,00	0,00	0,00	0,00
2033	0,00	0,00	0,00	0,00
2034	0,00	0,00	0,00	0,00
2035	0,00	0,00	0,00	0,00
2036	0,00	0,00	0,00	0,00
2037	0,00	0,00	0,00	0,00
2038	0,00	0,00	0,00	0,00
2039	0,00	0,00	0,00	0,00
2040	0,00	0,00	0,00	0,00
2041	0,00	0,00	0,00	0,00
2042	0,00	0,00	0,00	0,00
2043	0,00	0,00	0,00	0,00
2044	0,00	0,00	0,00	0,00
2045	0,00	0,00	0,00	0,00
2046	0,00	0,00	0,00	0,00
2047	0,00	0,00	0,00	0,00
2048	0,00	0,00	0,00	0,00
2049	0,00	0,00	0,00	0,00
2050	0,00	0,00	0,00	0,00
2051	0,00	0,00	0,00	0,00
2052	0,00	0,00	0,00	0,00
2053	0,00	0,00	0,00	0,00
2054	0,00	0,00	0,00	0,00
2055	0,00	0,00	0,00	0,00
2056	0,00	0,00	0,00	0,00
2057	0,00	0,00	0,00	0,00
2058	0,00	0,00	0,00	0,00
2059	0,00	0,00	0,00	0,00
2060	0,00	0,00	0,00	0,00
2061	0,00	0,00	0,00	0,00
2062	0,00	0,00	0,00	0,00
2063	0,00	0,00	0,00	0,00
2064	0,00	0,00	0,00	0,00
2065	0,00	0,00	0,00	0,00
2066	0,00	0,00	0,00	0,00

PREFEITURA MUNICIPAL DE CORIBE
RELATÓRIO RESUMIDO DA EXECUÇÃO ORÇAMENTÁRIA
DEMONSTRAÇÃO DA PROJ. ATUARIAL DO REG. PRÓPRIO DE PREVIDÊNCIA SOCIAL
ORÇAMENTOS FISCAL E DA SEGURIDADE SOCIAL
2022 à 2095

RREO – ANEXO 10 (LRF, art. 53, § 1º, inciso II)

Em Reais

FUNDO EM CAPITALIZAÇÃO (PLANO PREVIDENCIÁRIO)				
EXERCÍCIO	RECEITAS PREVIDENCIÁRIAS (a)	DESPESAS PREVIDENCIÁRIAS (b)	RESULTADO PREVIDENCIÁRIO (c) = (a-b)	SALDO FINANCEIRO DO EXERCÍCIO (d) = ("d" exercício anterior) + (c)
2067	0,00	0,00	0,00	0,00
2068	0,00	0,00	0,00	0,00
2069	0,00	0,00	0,00	0,00
2070	0,00	0,00	0,00	0,00
2071	0,00	0,00	0,00	0,00
2072	0,00	0,00	0,00	0,00
2073	0,00	0,00	0,00	0,00
2074	0,00	0,00	0,00	0,00
2075	0,00	0,00	0,00	0,00
2076	0,00	0,00	0,00	0,00
2077	0,00	0,00	0,00	0,00
2078	0,00	0,00	0,00	0,00
2079	0,00	0,00	0,00	0,00
2080	0,00	0,00	0,00	0,00
2081	0,00	0,00	0,00	0,00
2082	0,00	0,00	0,00	0,00
2083	0,00	0,00	0,00	0,00
2084	0,00	0,00	0,00	0,00
2085	0,00	0,00	0,00	0,00
2086	0,00	0,00	0,00	0,00
2087	0,00	0,00	0,00	0,00
2088	0,00	0,00	0,00	0,00
2089	0,00	0,00	0,00	0,00
2090	0,00	0,00	0,00	0,00
2091	0,00	0,00	0,00	0,00
2092	0,00	0,00	0,00	0,00
2093	0,00	0,00	0,00	0,00
2094	0,00	0,00	0,00	0,00
2095	0,00	0,00	0,00	0,00

FUNDO EM REPARTIÇÃO (PLANO FINANCEIRO)				
EXERCÍCIO	RECEITAS PREVIDENCIÁRIAS (a)	DESPESAS PREVIDENCIÁRIAS (b)	RESULTADO PREVIDENCIÁRIO (c) = (a-b)	SALDO FINANCEIRO DO EXERCÍCIO (d) = ("d" exercício anterior) + (c)

FONTE: Sistema de Contabilidade Pública, Unidade Responsável: PREFEITURA MUNICIPAL DE CORIBE



Murillo Ferreira Viana
Prefeito
002.505.835-50



Caio Nardes Carvalho
Secretário de Administração
049.237.785-55

Contador

CERTIFICAÇÃO DIGITAL: V9+YBKMAJWCIFMVKZJGX+A

Esta edição encontra-se no site oficial deste ente.

PREFEITURA MUNICIPAL DE CORIBE
RELATÓRIO RESUMIDO DA EXECUÇÃO ORÇAMENTÁRIA
DEMONSTRATIVO DA RECEITA DE ALIENAÇÃO DE ATIVOS E APLICAÇÃO DOS RECURSOS
ORÇAMENTOS FISCAL E DA SEGURIDADE SOCIAL
JANEIRO A ABRIL 2022 / BIMESTRE MARÇO - ABRIL

RREO - ANEXO 11 (LRF, art. 53, § 1º, inciso III)

Em reais

<u>RECEITAS</u>	PREVISÃO ATUALIZADA (a)	RECEITAS REALIZADAS (b)	SALDO (c) = (a-b)
RECEITAS DE ALIENAÇÃO DE ATIVOS (I)	70.986,00		70.986,00
Receita de Alienação de Bens Móveis	35.210,00		35.210,00
Receita de Alienação de Bens Imóveis	35.776,00		35.776,00
Receita de Alienação de Bens Intangíveis	0,00		0,00
Receita de Rendimentos de Aplicação Financeiras	0,00		0,00

<u>DESPESAS</u>	DOTAÇÃO ATUALIZADA (d)	DESPESAS EMPENHADAS (e)	DESPESAS LIQUIDADAS	DESPESAS PAGAS (f)	DESPESAS INSCRITAS EM RESTOS A PAGAR NÃO PROCESSADOS	PAGAMENTO DE RESTOS A PAGAR (g)	SALDO (h) = (d-e)
APLICAÇÃO DOS RECURSOS DA ALIENAÇÃO DE ATIVOS (II)	64.506,00	0,00	0,00	0,00	0,00	0,00	64.506,00
Despesas de Capital	64.506,00	0,00	0,00	0,00	0,00	0,00	64.506,00
Investimentos	64.506,00	0,00	0,00	0,00	0,00	0,00	64.506,00
Inversões Financeiras	0,00	0,00	0,00	0,00	0,00	0,00	0,00
Amortização da Dívida	0,00	0,00	0,00	0,00	0,00	0,00	0,00
Despesas Correntes dos Regimes de Previdência	0,00	0,00	0,00	0,00	0,00	0,00	0,00
Regime Próprio dos Servidores Público	0,00	0,00	0,00	0,00	0,00	0,00	0,00

<u>SALDO FINANCEIRO A APLICAR</u>	2021 (i)	2022 (j) = (Ib - (II f + II g))	SALDO ATUAL (k) = (III i + III j)
VALOR (III)	26.799,62		26.799,62

FONTE: Sistema de Contabilidade Pública, Unidade Responsável: PREFEITURA MUNICIPAL DE CORIBE

PREFEITURA MUNICIPAL DE CORIBE
RELATÓRIO RESUMIDO DA EXECUÇÃO ORÇAMENTÁRIA
DEMONSTRATIVO DAS RECEITAS E DESPESAS COM AÇÕES E SERVIÇOS PÚBLICOS DE SAÚDE
ORÇAMENTOS FISCAL E DA SEGURIDADE SOCIAL
JANEIRO A ABRIL 2022 / BIMESTRE MARÇO - ABRIL

RREQ - ANEXO 12 (LC 141/2012, art. 35)

R\$ 1,00

RECEITAS RESULTANTES DE IMPOSTOS E TRANSFERÊNCIAS CONSTITUCIONAIS LEGAIS	PREVISÃO INICIAL	PREVISÃO ATUALIZADA (a)	RECEITAS REALIZADAS	
			Até o Bimestre (b)	% (b/a) x 100
RECEITA DE IMPOSTOS(I)	3.525.582,00	3.525.582,00	665.349,91	18,87
Receita Resultante do Imposto Predial e Territorial Urbano - IPTU	483.216,00	483.216,00	11.975,24	2,48
IPTU	380.962,00	380.962,00	11.975,24	3,14
Multas, Juros de Mora, Dívida Ativa e Outros Encargos do IPTU	102.254,00	102.254,00	0,00	0,00
Receita Resultante do Imposto sobre Transmissão Inter Vivos - ITBI	307.514,00	307.514,00	40.460,53	13,16
ITBI	302.630,00	302.630,00	40.460,53	13,37
Multas, Juros de Mora, Dívida Ativa e Outros Encargos do ITBI	4.884,00	4.884,00	0,00	0,00
Receita Resultante do Imposto sobre Serviços de Qualquer Natureza - ISS	1.930.137,00	1.930.137,00	419.379,35	21,73
ISS	1.902.750,00	1.902.750,00	419.379,35	22,04
Multas, Juros de Mora, Dívida Ativa e Outros Encargos do ISS	27.387,00	27.387,00	0,00	0,00
Receita Resultante do Imposto sobre a Renda e Proventos de Qualquer Natureza Retido na Fonte - IRRF	804.715,00	804.715,00	193.534,79	24,05
RECEITA DE TRANSFERÊNCIAS CONSTITUCIONAIS E LEGAIS (II)	30.018.886,00	30.018.886,00	10.612.245,41	35,35
Cota-Parte FPM	23.730.377,00	23.730.377,00	8.398.836,91	35,39
Cota-Parte ITR	17.720,00	17.720,00	5.985,24	33,78
Cota-Parte IPVA	393.398,00	393.398,00	177.049,14	45,01
Cota-Parte ICMS	5.793.597,00	5.793.597,00	2.016.559,54	34,81
Cota-Parte IPI-Exportação	60.863,00	60.863,00	13.814,58	22,70
Compensações Financeiras Provenientes de Impostos e Transferências Constitucionais	22.931,00	22.931,00	0,00	0,00
Desoneração ICMS - LC 87/1996	22.931,00	22.931,00	0,00	0,00
Outras	0,00	0,00	0,00	0,00
TOTAL DAS RECEITAS RESULTANTES DE IMPOSTOS E TRANSFERÊNCIAS CONSTITUCIONAIS E LEG.	33.544.468,00	33.544.468,00	11.277.595,32	33,62

DESPESAS COM AÇÕES E SERVIÇOS PÚBLICOS DE SAÚDE (ASPS) - POR SUBFUNÇÃO E CATEGORIA	DOTAÇÃO INICIAL	DOTAÇÃO ATUALIZADA (c)	DESPESAS EMPENHADAS		DESPESAS LIQUIDADAS		DESPESAS PAGAS		Inscritas em Restos a Pagar (g)
			Até o Bimestre (d)	% (d/c) x 100	Até o Bimestre (e)	% (e/c) x 100	Até o Bimestre (f)	% (f/c) x 100	
ATENÇÃO BÁSICA (IV)	2.748.650,00	1.843.389,00	1.465.931,15	83,39	409.780,09	23,31	349.922,09	19,91	1.056.151,06
Despesas Correntes	2.643.160,00	1.757.899,00	1.465.931,15	83,39	409.780,09	23,31	349.922,09	19,91	1.056.151,06
Despesas de Capital	105.490,00	85.490,00	0,00	0,00	0,00	0,00	0,00	0,00	0,00
ASSISTÊNCIA HOSPITALAR E AMBULATORIAL (V)	3.377.648,40	5.125.115,93	4.695.350,64	143,80	1.720.729,33	44,09	1.494.760,61	39,62	2.974.621,31
Despesas Correntes	3.320.688,40	5.062.102,93	4.662.907,84	92,11	1.714.286,53	33,87	1.488.317,81	29,40	2.948.621,31
Despesas de Capital	56.960,00	63.013,00	32.442,80	51,49	6.442,80	10,22	6.442,80	10,22	26.000,00
SUORTE PROFILÁTICO E TERAPÊUTICO (VI)	89.710,00	49.710,00	25.352,90	51,00	13.900,00	27,96	13.900,00	27,96	11.452,90
Despesas Correntes	89.710,00	49.710,00	25.352,90	51,00	13.900,00	27,96	13.900,00	27,96	11.452,90
Despesas de Capital	0,00	0,00	0,00	0,00	0,00	0,00	0,00	0,00	0,00
VIGILÂNCIA SANITÁRIA (VII)	52.720,00	101.242,00	66.141,31	68,92	30.905,41	32,20	11.495,32	11,98	35.235,90
Despesas Correntes	47.450,00	95.972,00	66.141,31	68,92	30.905,41	32,20	11.495,32	11,98	35.235,90
Despesas de Capital	5.270,00	5.270,00	0,00	0,00	0,00	0,00	0,00	0,00	0,00
VIGILÂNCIA EPIDEMIOLÓGICA (VIII)	0,00	0,00	0,00	0,00	0,00	0,00	0,00	0,00	0,00
Despesas Correntes	0,00	0,00	0,00	0,00	0,00	0,00	0,00	0,00	0,00
Despesas de Capital	0,00	0,00	0,00	0,00	0,00	0,00	0,00	0,00	0,00
ALIMENTAÇÃO E NUTRIÇÃO (IX)	0,00	0,00	0,00	0,00	0,00	0,00	0,00	0,00	0,00
Despesas Correntes	0,00	0,00	0,00	0,00	0,00	0,00	0,00	0,00	0,00
Despesas de Capital	0,00	0,00	0,00	0,00	0,00	0,00	0,00	0,00	0,00
OUTRAS SUBFUNÇÕES (X)	479.940,00	717.547,00	528.258,10	74,72	202.218,02	28,60	191.677,02	27,11	326.040,08
Despesas Correntes	469.390,00	706.997,00	528.258,10	74,72	202.218,02	28,60	191.677,02	27,11	326.040,08
Despesas de Capital	10.550,00	10.550,00	0,00	0,00	0,00	0,00	0,00	0,00	0,00
TOTAL (XI) = (IV + V + VI + VII + VIII + IX + X)	6.748.668,40	7.837.003,93	6.781.034,10	86,53	2.377.532,85	30,33	2.061.755,04	26,30	4.403.501,25

APURAÇÃO DO CUMPRIMENTO DO LIMITE MÍNIMO PARA APLICAÇÃO EM ASPS	DESPESAS EMPENHADAS (d)	DESPESAS LIQUIDADAS (e)	DESPESAS PAGAS (f)
Total das Despesas com ASPS (XII) = (XI)	6.781.034,10	2.377.532,85	2.061.755,04
(-) Restos a Pagar Não Processados Inscritos Indevidamente no Exercício sem Disponibilidade Financeira (XIII)	0,00	0,00	0,00
(-) Despesas Custeadas com Recursos Vinculados à Parcela do Percentual Mínimo que não foi Aplicada em ASPS em Ex	0,00	0,00	0,00
(-) Despesas Custeadas com Disponibilidade de Caixa Vinculada aos Restos a Pagar Cancelados (XV)	0,00	0,00	0,00
(=) VALOR APLICADO EM ASPS (XVI) = (XII - XIII - XIV - XV)	6.781.034,10	2.377.532,85	2.061.755,04
Despesa Mínima a ser Aplicada em ASPS (XVII)=(III) x 15%(LC 141/2012)		1.691.639,30	
Despesa Mínima a ser Aplicada em ASPS (XVIII)=(III) x % (Lei Orgânica Municipal)		0,00	
Diferença entre o Valor Aplicado e a Despesa Mínima a ser Aplicada (XIX)=(XVI(d ou e) - XVII)	5.089.394,80	685.893,55	370.115,74
Limite não Cumprido (XIV)=(XVIII)	0,00	0,00	0,00
PERCENTUAL DA RECEITA DE IMPOSTOS E TRANSFERÊNCIAS CONSTITUCIONAIS E LEGAIS APLICADO EM AS	60,13	21,08	18,28

CONTROLE DO VALOR REFERENTE AO PERCENTUAL MÍNIMO NÃO CUMPRIDO EM EXERCÍCIOS ANTERIORES PARA FINS DE APLICAÇÃO DOS RECURSOS VINCULADOS CONFORME ARTIGOS 25 E 26 DA LC141/2012	LIMITE NÃO CUMPRIDO			
	Saldo Inicial (no exercício atual) (h)	Despesas Custeadas no Exercício de Referência		Saldo Final (não aplicado) (l)=(h-(i ou j))
		Empenhadas (i)	Liquidadas (j)	
Diferença de limite não cumprido em 2022	0,00	0,00	0,00	0,00
Diferença de limite não cumprido em 2021	0,00	0,00	0,00	0,00
Diferença de limite não cumprido em Exercícios Anteriores	0,00	0,00	0,00	0,00
TOTAL DA DIFERENÇA DE LIMITE NÃO CUMPRIDO EM EXERCÍCIOS ANTERIORES (XX)	0,00	0,00	0,00	0,00

EXECUÇÃO DE RESTOS A PAGAR										
EXERCÍCIO DO EMPENHO	Valor Mínimo para aplicação em ASPS (m)	Valor aplicado em ASPS no exercício (n)	Valor aplicado além do limite mínimo (o)=(m-n), se <0, então (o)=0	Total inscrito em RP no exercício (p)	RPNP Inscritos Indevidamente no Exercício sem Disponibilidade Financeira (q)=(XIII d)	Valor inscrito em RP considerado no Limite (r)=(p-(o+q)) se <0, então (r)=0	Total de RP pagos (s)	Total de RP a pagar (t)	Total de RP cancelados ou prescritos (u)	Diferença entre o valor aplicado além do limite e o total de RP cancelados (v)=((o + q)-u)
Empenhos de 2022	1.691.639,30	2.377.532,85	0,00	6.781.034,10	0,00	0,00	2.061.755,04	4.719.279,06	0,00	0,00
Empenhos de 2021	4.122.608,33	6.600.534,64	0,00	761.575,48	0,00	0,00	761.575,48	0,00	0,00	0,00
Empenhos de 2020	3.387.410,54	6.175.450,00	0,00	20.000,00	0,00	0,00	20.000,00	0,00	0,00	0,00
Empenhos de 2019	3.622.481,60	4.967.750,37	0,00	384.061,49	0,00	0,00	384.061,49	0,00	0,00	0,00
Empenhos de 2018 e anteriores	3.552.600,73	0,00	3.552.600,73	124.636,64	0,00	0,00	124.416,64	220,00	0,00	3.552.600,73
TOTAL DOS RESTOS A PAGAR CANCELADOS OU PRESCRITOS ATÉ O FINAL DO EXERCÍCIO ATUAL QUE AFETARAM O CUMPRIMENTO DO LIMITE (XXI)										0,00
TOTAL DOS RESTOS A PAGAR CANCELADOS OU PRESCRITOS ATÉ O FINAL DO EXERCÍCIO ANTERIOR QUE AFETARAM O CUMPRIMENTO DO LIMITE (XXII)										0,00
TOTAL DOS RESTOS A PAGAR CANCELADOS OU PRESCRITOS NO EXERCÍCIO ANTERIOR QUE AFETARAM O CUMPRIMENTO DO LIMITE (XXIII)=(XXI - XXII)										0,00

CONTROLE DOS RESTOS A PAGAR CANCELADOS OU PRESCRITOS PARA FINS DE APLICAÇÃO DA DISPONIBILIDADE DE CAIXA CONFORME ARTIGO 24, § 1º e 2º DA LC 141/2012	RESTOS A PAGAR CANCELADOS OU PRESCRITOS			
	Saldo Inicial (w)	Despesas custeadas no exercício de referência (j)		Saldo Final (Não Aplicado) (aa)=9w-(xouy))
		Empenhadas (x)	Liquidadas (y)	
Restos a pagar cancelados ou prescritos em 2022 a serem compensados (XXIV)	0,00	0,00	0,00	0,00
Restos a pagar cancelados ou prescritos em 2021 a serem compensados (XXV)	0,00	0,00	0,00	0,00
Restos a pagar cancelados ou prescritos em exercícios anteriores a serem compensados (XX)	0,00	0,00	0,00	0,00
TOTAL DE RESTOS A PAGAR CANCELADOS OU PRESCRITOS A COMPENSAR (XXVII)	0,00	0,00	0,00	0,00

RECEITAS ADICIONAIS PARA O FINANCIAMENTO DA SAÚDE NÃO COMPUTADAS NO CÁLCULO DO MÍNIMO	PREVISÃO INICIAL	PREVISÃO ATUALIZADA (a)	RECEITAS REALIZADAS	
			Até o Bimestre (b)	% (b/a) x 100
RECEITAS DE TRANSFERÊNCIAS PARA A SAÚDE (XXVIII)	205.560,00	205.560,00	0,00	0,00
Proveniente da União	205.560,00	205.560,00	0,00	0,00
Proveniente dos Estados	0,00	0,00	0,00	0,00
Proveniente de outros Municípios	0,00	0,00	0,00	0,00
RECEITA DE OPERAÇÕES DE CRÉDITO INTERNAS E EXTERNAS VINCULADAS A SAÚDE (XXIX)	0,00	0,00	0,00	0,00
OUTRAS RECEITAS (XXX)	0,00	0,00	0,00	0,00
TOTAL DE RECEITAS ADICIONAIS PARA FINANCIAMENTO DA SAÚDE (XXXI) = (XXVIII + XXIX + XXX)	205.560,00	205.560,00	0,00	0,00

DESPESAS COM SAÚDE POR SUBFUNÇÕES E CATEGORIA ECONÔMICA NÃO COMPUTADAS NO CÁLCULO DO MÍNIMO	DOTAÇÃO INICIAL	DOTAÇÃO ATUALIZADA (c)	DESPESAS EMPENHADAS		DESPESAS LIQUIDADAS		DESPESAS PAGAS		Inscritas em Restos a Pagar não Processados (g)
			Até o Bimestre (d)	% (d/c) x 100	Até o Bimestre (e)	% (e/c) x 100	Até o Bimestre (f)	% (f/c) x 100	
			ATENÇÃO BÁSICA (XXXII)	4.962.574,00	4.940.157,00	3.931.357,38	85,90	1.677.252,61	
Despesas Correntes	4.536.714,00	4.576.750,00	3.931.357,38	85,90	1.677.252,61	36,65	1.584.246,71	34,62	2.254.104,77
Despesas de Capital	425.860,00	363.407,00	0,00	0,00	0,00	0,00	0,00	0,00	0,00
ASSISTÊNCIA HOSPITALAR E AMBULATORIAL (XXXIII)	4.700.803,00	4.511.326,00	1.519.094,15	41,28	609.861,64	16,38	609.861,64	16,38	909.232,51
Despesas Correntes	3.913.185,00	3.723.708,00	1.514.231,75	40,66	609.861,64	16,38	609.861,64	16,38	904.370,11
Despesas de Capital	787.618,00	787.618,00	4.862,40	0,62	0,00	0,00	0,00	0,00	4.862,40
SUPOORTE PROFILÁTICO E TERAPÊUTICO (XXXIV)	128.840,00	128.840,00	0,00	0,00	0,00	0,00	0,00	0,00	0,00
Despesas Correntes	128.840,00	128.840,00	0,00	0,00	0,00	0,00	0,00	0,00	0,00
Despesas de Capital	0,00	0,00	0,00	0,00	0,00	0,00	0,00	0,00	0,00
VIGILÂNCIA SANITÁRIA (XXXV)	243.506,00	384.500,00	204.700,00	53,96	63.007,14	16,61	63.007,14	16,61	141.692,86
Despesas Correntes	238.346,00	379.340,00	204.700,00	53,96	63.007,14	16,61	63.007,14	16,61	141.692,86
Despesas de Capital	5.160,00	5.160,00	0,00	0,00	0,00	0,00	0,00	0,00	0,00
VIGILÂNCIA EPIDEMIOLÓGICA (XXXVI)	0,00	0,00	0,00	0,00	0,00	0,00	0,00	0,00	0,00
Despesas Correntes	0,00	0,00	0,00	0,00	0,00	0,00	0,00	0,00	0,00
Despesas de Capital	0,00	0,00	0,00	0,00	0,00	0,00	0,00	0,00	0,00
ALIMENTAÇÃO E NUTRIÇÃO (XXXVII)	0,00	0,00	0,00	0,00	0,00	0,00	0,00	0,00	0,00
Despesas Correntes	0,00	0,00	0,00	0,00	0,00	0,00	0,00	0,00	0,00
Despesas de Capital	0,00	0,00	0,00	0,00	0,00	0,00	0,00	0,00	0,00
OUTRAS SUBFUNÇÕES (XXXVIII)	394.000,00	464.900,00	129.900,00	29,20	104.173,20	23,41	104.173,20	23,41	25.726,80
Despesas Correntes	374.000,00	444.900,00	129.900,00	29,20	104.173,20	23,41	104.173,20	23,41	25.726,80
Despesas de Capital	20.000,00	20.000,00	0,00	0,00	0,00	0,00	0,00	0,00	0,00
TOTAL (XXXIX) = (XXXII + XXXIII + XXXIV + XXXV + XXXVI + XXXVII + XXXVIII)	10.429.723,00	10.429.723,00	5.785.051,53	55,47	2.454.294,59	23,53	2.361.288,69	22,63	3.330.756,94

DESPESAS TOTAIS COM SAÚDE EXECUTADAS COM RECURSOS PRÓPRIOS E COM RECURSOS TRANSFERIDOS DE OUTROS	DOTAÇÃO INICIAL	DOTAÇÃO ATUALIZADA (c)	DESPESAS EMPENHADAS		DESPESAS LIQUIDADAS		DESPESAS PAGAS		Inscritas em Restos a Pagar não Processados (g)
			Até o Bimestre (d)	% (d/c) x 100	Até o Bimestre (e)	% (e/c) x 100	Até o Bimestre (f)	% (f/c) x 100	
ATENÇÃO BÁSICA (XL) = (IV + XXXII)	7.711.224,00	6.783.546,00	5.397.288,53	79,56	2.087.032,70	30,76	1.934.168,80	28,51	3.310.255,83
ASSISTÊNCIA HOSPITALAR E AMBULATORIAL (XLI) = (V + XXXIII)	8.078.451,40	9.636.441,93	6.214.444,79	64,49	2.330.590,97	24,18	2.104.622,25	21,84	3.883.853,82
SUORTE PROFILÁTICO E TERAPÊUTICO (XLII) = (VI + XXXIV)	218.550,00	178.550,00	25.352,90	14,20	13.900,00	7,78	13.900,00	7,78	11.452,90
VIGILÂNCIA SANITÁRIA (XLIII) = (VII + XXXV)	296.226,00	485.742,00	270.841,31	55,76	93.912,55	19,33	74.502,46	15,33	176.928,76
VIGILÂNCIA EPIDEMIOLÓGICA (XLIV) = (VIII + XXXVI)	0,00	0,00	0,00	0,00	0,00	0,00	0,00	0,00	0,00
ALIMENTAÇÃO E NUTRIÇÃO (XLV) = (XIX + XXXVII)	0,00	0,00	0,00	0,00	0,00	0,00	0,00	0,00	0,00
OUTRAS SUBFUNÇÕES (XLVI) = (X + XXXVIII)	873.940,00	1.182.447,00	658.158,10	55,66	306.391,22	25,91	295.850,22	25,02	351.766,88
TOTAL DAS DESPESAS COM SAÚDE (XLVII) = (XI + XXXIX)	17.178.391,40	18.266.726,93	12.566.085,63	68,79	4.831.827,44	26,45	4.423.043,73	24,21	7.734.258,19
(-) Despesas executadas com recursos provenientes das transferências de recursos	10.429.723,00	10.429.723,00	5.785.051,53	55,47	2.454.294,99	23,53	2.361.288,69	22,64	3.330.756,94
TOTAL DAS DESPESAS EXECUTADAS COM RECURSOS PRÓPRIOS (XLVIII)	6.748.668,40	7.837.003,93	6.781.034,10	86,53	2.377.532,85	30,33	2.061.755,04	26,30	4.403.501,25

FONTE: Sistema de Contabilidade Pública, Unidade Responsável PREFEITURA MUNICIPAL DE CORIBE



Murillo Ferreira Viana
Prefeito
002.505.835-50



Caio Nardes Carvalho
Secretário de Administração
049.237.785-55

Contador

PREFEITURA MUNICIPAL DE CORIBE
RELATÓRIO RESUMIDO DA EXECUÇÃO ORÇAMENTÁRIA
DEMONSTRATIVO DAS PARCERIAS PÚBLICO - PRIVADAS
ORÇAMENTOS FISCAL E DA SEGURIDADE SOCIAL
JANEIRO A ABRIL DE 2022 / BIMESTRE MARÇO - ABRIL

RREO - Anexo 13 (Lei nº 11.079, de 30.12.2004, arts. 22, 25 e 28)

Em reais

IMPACTOS DAS CONTRATAÇÕES DE PPP	SALDO TOTAL EM 31 DE DEZEMBRO DO EXERCÍCIO ANTERIOR	SALDO FINAL (acumulado até o bimestre)
TOTAL DE ATIVOS Ativos Contabilizados na SPE		
TOTAL DE PASSIVOS Obrigações decorrentes de Ativos Constituídos pela SPE Provisões de PPP Outros Passivos		
ATOS POTENCIAIS PASSIVOS Obrigações Contratuais Riscos Não Provisionados Garantias Concedidas Outros Passivos Contingentes		


DESPESAS DE PPP	EXERCÍCIO ANTERIOR	EXERCÍCIO CORRENTE	2023	2024	2025	2026	2027	2028	2029	2030	2031
Do Entregador, excoeto estatais não dependentes (I) = (I.1 + I.2)											
Contratadas (I.1)											
A Contratar (I.2)											
Das Estatais Não-Dependentes (II) = (II.1 + II.2)											
Contratadas (II.1)											
A Contratar (II.2)											
TOTAL DAS DESPESAS DE PPP (III) = (I + II)											
RECEITA CORRENTE LÍQUIDA (RCL) (IV)											
TOTAL DAS DESPESAS CONSIDERADAS PARA O LIMITE (I)											
TOTAL DAS DESPESAS CONSIDERADAS PARA O LIMITE / RCL (%) (V)=(I / IV)											

FONTE: Sistema de Contabilidade Pública, Unidade Responsável: Prefeitura Municipal de Coribe

Nota:



Murillo Ferreira Viana
Prefeito
002.505.835-50



Caio Nardes Carvalho
Secretário de Administração
049.237.785-55

Contador

PREFEITURA MUNICIPAL DE CORIBE
DEMONSTRATIVO SIMPLIFICADO DO RELATÓRIO RESUMIDO DA EXECUÇÃO ORÇAMENTÁRIA
ORÇAMENTOS FISCAL E DA SEGURIDADE SOCIAL
JANEIRO A ABRIL DE 2022 / BIMESTRE MARÇO - ABRIL

LRF, Art. 48 - Anexo 14

R\$ 1,00

BALANÇO ORÇAMENTÁRIO		Até o Bimestre			
RECEITAS					
Previsão Inicial				72.564.960,00	
Previsão Atualizada				72.564.960,00	
Receitas Realizadas				18.296.221,58	
Déficit Orçamentário				0,00	
Saldos de Exercícios Anteriores (Utilizados para Créditos Adicionais)				0,00	
DESPESAS					
Dotação Inicial				72.564.960,00	
Créditos Adicionais				0,00	
Dotação Atualizada				72.564.960,00	
Despesas Empenhadas				45.777.011,07	
Despesas Liquidadas				17.922.124,23	
Despesas Pagas				16.776.116,93	
Superávit Orçamentário				374.097,35	
DESPESAS POR FUNÇÃO/SUBFUNÇÃO					
Até o Bimestre					
Despesas Empenhadas				45.777.011,07	
Despesas Liquidadas				17.922.124,23	
RECEITA CORRENTE LÍQUIDA - RCL					
Até o Bimestre					
Receita Corrente Líquida				51.360.061,61	
Receita Corrente Líquida Ajustada para Cálculo dos Limites de Endividamento				48.632.625,61	
Receita Corrente Líquida Ajustada para Cálculo dos Limites de Despesa com Pessoal				48.632.625,61	
RECEITAS E DESPESAS DO REGIME PRÓPRIO DE PREVIDÊNCIA DOS SERVIDORES E DO SISTEMA DE PROTEÇÃO SOCIAL DOS MILITARES					
Até o Bimestre					
Fundo em Capitalização (PLANO PREVIDENCIÁRIO)					
Receitas Previdenciárias Realizadas				0,00	
Despesas Previdenciárias Empenhadas				0,00	
Despesas Previdenciárias Liquidadas				0,00	
Despesas Previdenciárias Pagas				0,00	
Resultado Previdenciário				0,00	
Fundo em Repartição (PLANO FINANCEIRO)					
Receitas Previdenciárias Realizadas				0,00	
Despesas Previdenciárias Empenhadas				0,00	
Despesas Previdenciárias Liquidadas				0,00	
Despesas Previdenciárias Pagas				0,00	
Resultado Previdenciário				0,00	
Sistema de Proteção Social dos Militares - Inativos e Pensionistas					
Receitas Realizadas				0,00	
Despesas Empenhadas				0,00	
Despesas Liquidadas				0,00	
Despesas Pagas				0,00	
Resultado Associado às Pensões e aos Inativos Militares				0,00	
RESULTADOS PRIMÁRIO E NOMINAL		Meta Fixada no AMF da LDO (a)	Resultado Apurado Até o Bimestre (b)	% em Relação à Meta (b/a)	
Resultado Primário		0,00	(1.318.243,74)		
Resultado Nominal		0,00	1.624.275,81	162.427.581,00	
RESTOS A PAGAR POR PODER E MINISTÉRIO PÚBLICO					
	Inscrição	Cancelamento Até o Bimestre	Pagamento Até o Bimestre	Saldo a Pagar	
RESTOS A PAGAR PROCESSADOS					
Poder Executivo	1.980.102,02	0,00	1.970.404,38	9.697,64	
Poder Legislativo	1.980.102,02	0,00	1.970.404,38	9.697,64	
Poder Judiciário	0,00	0,00	0,00	0,00	
Ministério Público	0,00	0,00	0,00	0,00	
Defensoria Pública	0,00	0,00	0,00	0,00	
RESTOS A PAGAR NÃO PROCESSADOS					
Poder Executivo	74.136,68	0,00	51.065,95	23.070,73	
Poder Legislativo	74.006,99	0,00	51.065,95	22.941,04	
Poder Judiciário	129,69	0,00	0,00	129,69	
Ministério Público	0,00	0,00	0,00	0,00	
TOTAL	2.054.238,70	0,00	2.021.470,33	32.768,37	
DESPESAS COM MANUTENÇÃO E DESENVOLVIMENTO DO ENSINO					
	Valor Apurado Até o Bimestre	% Mínima a Aplicar no Exercício	Limites Constitucionais Anuais % Aplicado Até o Bimestre		
Mínimo Anual de <18% / 25%> das Receitas de Impostos em Manutenção e Desenvolvimento do Ensino	2.346.205,25	25,00	20,80		
Mínimo Anual de 70% do FUNDEB na Remuneração dos Profissionais da Educação Básica	3.810.638,33	70,00	79,06		
Percentual de 50% da Complementação da União ao FUNDEB (VAAT) na Educação Infantil	0,00	50,00	56.137,29		
Mínimo de 15% da Complementação da União ao FUNDEB (VAAT) em Despesas de Capital	0,00	15,00	16.841,19		
RECEITAS DE OPERAÇÕES DE CRÉDITO E DESPESA DE CAPITAL					
	Valor Apurado Até o Bimestre	Saldo Não Realizado			
Receitas de Operações de Crédito	1.000.000,00	1.100.000,00			
Despesa de Capital Líquida	5.469.953,34	9.453.488,66			
PROJEÇÃO ATUARIAL DOS REGIMES DE PREVIDÊNCIA E DO SISTEMA DE PROTEÇÃO SOCIAL DOS MILITARES					
	Exercício	10º Exercício	20º Exercício	35º Exercício	
Fundo em Capitalização (Plano Previdenciário)	0,00	0,00	0,00	0,00	
Receitas Previdenciárias	0,00	0,00	0,00	0,00	
Despesas Previdenciárias	0,00	0,00	0,00	0,00	
Resultado Previdenciário	0,00	0,00	0,00	0,00	
Fundo em Repartição (Plano Financeiro)	0,00	0,00	0,00	0,00	
Receitas Previdenciárias	0,00	0,00	0,00	0,00	
Despesas Previdenciárias	0,00	0,00	0,00	0,00	
Resultado Previdenciário	0,00	0,00	0,00	0,00	
Pensões e Inativos Militares	0,00	0,00	0,00	0,00	
Receitas de Contribuições	0,00	0,00	0,00	0,00	
Despesas com Pensões e Inativos	0,00	0,00	0,00	0,00	
Resultado Associado às Pensões e aos Inativos Militares	0,00	0,00	0,00	0,00	
RECEITA DA ALIENAÇÃO DE ATIVOS E APLICAÇÃO DOS RECURSOS					
	Valor Apurado Até o Bimestre	Saldo Não Realizado			
Receitas da Alienação de Ativos	0,00	70.986,00			
Aplicação dos Recursos da Alienação de Ativos	0,00	64.506,00			
DESPESAS COM AÇÕES E SERVIÇOS PÚBLICOS DE SAÚDE					
	Valor Apurado Até o Bimestre	% Mínima a Aplicar no Exercício	Limite Constitucional Anual % Aplicado Até o Bimestre		
Despesas com Ações e Serviços Públicos de Saúde executadas com recursos de impostos	2.377.532,85	15,00	21,08		
DESPESAS DE CARÁTER CONTINUADO DERIVADAS DE PPP					
	Valor Apurado no Exercício Corrente				
Total das Despesas Consideradas para o Limite / RCL (%)		0,00			

Fonte: Sistema de Contabilidade Pública, Unidade Responsável: Prefeitura Municipal de Coribe



Murillo Ferreira Viana
Prefeito
002.505.835-50



Caio Nardes Carvalho
Secretário de Administração
049.237.785-55

Contador



Prefeitura Municipal de Coribe
RELATÓRIO RESUMIDO DA EXECUÇÃO ORÇAMENTÁRIA
DEMONSTRATIVO DE SENTENÇAS JUDICIAIS
ORÇAMENTO FISCAL E DA SEGURIDADE SOCIAL

Órgão: (Todos)
Unidade: (Todos)

Período: 01/04/2022 a 30/04/2022

Tp Emp	CodRed	Dotação Orçamentária	Proc. Credor	CNPJ/CPF	Data Emp	Data Liq	Data Pag	Bruto(R\$)	Retido	Líquido	
0000											
Total de Registros: 0								Total :	0,00	0,00	0,00

Murillo Ferreira Viana
Prefeito
002.505.835-50

Caio Nardes Carvalho
Secretário de Administração
049.237.785-55

Contador

Relatório de Gestão Fiscal

Prefeitura Municipal de Coribe - PODER EXECUTIVO
RELATÓRIO DE GESTÃO FISCAL
DEMONSTRATIVO DA DESPESA COM PESSOAL
ORÇAMENTOS FISCAL E DA SEGURIDADE SOCIAL
QUADRIMESTRE JANEIRO - ABRIL - 2022

RGF - ANEXO 1 (LRF, art. 55, inciso I, alínea "a")

Em Reais

DESPESA COM PESSOAL	DESPESAS EXECUTADAS (Últimos 12 Meses)												TOTAL (ÚLTIMOS 12 MESES) (a)	INSCRITAS EM RESTOS A PAGAR NÃO PROCESSADOS (b)
	LIQUIDADAS													
	5/2021	6/2021	7/2021	8/2021	9/2021	10/2021	11/2021	12/2021	1/2022	2/2022	3/2022	4/2022		
DESPESA BRUTA COM PESSOAL (I)	1.371.674,78	1.440.279,42	1.482.365,67	1.559.049,50	1.281.210,13	1.657.111,08	1.504.052,53	1.588.451,46	1.396.548,21	1.494.957,48	1.547.529,92	1.541.948,07	17.845.178,25	0,00
Pessoal Ativo	1.371.674,78	1.439.454,92	1.482.365,67	1.559.049,50	1.281.210,13	1.657.111,08	1.504.052,53	1.588.451,46	1.391.448,21	1.490.457,48	1.547.529,92	1.541.948,07	17.834.753,75	0,00
Vencimentos, Vantagens e Outras Despesas Variáveis	1.416.887,92	1.431.044,07	1.454.532,41	1.551.518,53	1.273.672,61	1.649.348,56	1.496.684,37	1.592.645,68	1.391.448,21	1.484.398,27	1.541.156,31	1.535.516,24	17.818.853,18	0,00
Obrigações Patronais	-45.213,14	8.410,85	7.833,26	7.530,97	7.537,52	7.762,52	7.368,16	-4.194,22	0,00	6.059,21	6.373,61	6.431,83	15.900,57	0,00
Benefícios Previdenciários	0,00	0,00	0,00	0,00	0,00	0,00	0,00	0,00	0,00	0,00	0,00	0,00	0,00	0,00
Pessoal Inativo e Pensionistas	0,00	0,00	0,00	0,00	0,00	0,00	0,00	0,00	0,00	0,00	0,00	0,00	0,00	0,00
Aposentadorias, Reserva e Reformas	0,00	0,00	0,00	0,00	0,00	0,00	0,00	0,00	0,00	0,00	0,00	0,00	0,00	0,00
Pensões	0,00	0,00	0,00	0,00	0,00	0,00	0,00	0,00	0,00	0,00	0,00	0,00	0,00	0,00
Outros Benefícios Previdenciários	0,00	0,00	0,00	0,00	0,00	0,00	0,00	0,00	0,00	0,00	0,00	0,00	0,00	0,00
Outras despesas de pessoal decorrentes de contratos de terceirização (§ 1º do art. 18 da LRF)	0,00	824,50	0,00	0,00	0,00	0,00	0,00	0,00	5.100,00	4.500,00	0,00	0,00	10.424,50	0,00
DESPESAS NÃO COMPUTADAS (§ 1º do art. 19 da LRF) (II)	0,00	0,00	0,00	0,00	0,00	0,00	0,00	0,00	0,00	0,00	0,00	0,00	0,00	0,00
Indenizações por Demissão e Incentivos à Demissão Voluntária	0,00	0,00	0,00	0,00	0,00	0,00	0,00	0,00	0,00	0,00	0,00	0,00	0,00	0,00
Decorrentes de Decisão Judicial de período anterior ao da apuração	0,00	0,00	0,00	0,00	0,00	0,00	0,00	0,00	0,00	0,00	0,00	0,00	0,00	0,00
Despesas de Exercícios Anteriores de período anterior ao da apuração	0,00	0,00	0,00	0,00	0,00	0,00	0,00	0,00	0,00	0,00	0,00	0,00	0,00	0,00
Inativos e Pensionistas com Recursos Vinculados	0,00	0,00	0,00	0,00	0,00	0,00	0,00	0,00	0,00	0,00	0,00	0,00	0,00	0,00
DESPESA LÍQUIDA COM PESSOAL (III) = (I - II)	1.371.674,78	1.440.279,42	1.482.365,67	1.559.049,50	1.281.210,13	1.657.111,08	1.504.052,53	1.588.451,46	1.396.548,21	1.494.957,48	1.547.529,92	1.541.948,07	17.845.178,25	0,00

APURAÇÃO DO CUMPRIMENTO DO LIMITE LEGAL	VALOR	% SOBRE A RCL
RECEITA CORRENTE LÍQUIDA - RCL (IV)	51.360.061,61	-
(-) Transferências obrigatórias da União relativas às emendas individuais (ART. 166-A, § 1º, da CF) (V)	2.727.436,00	-
(-) Transferências obrigatórias da União relativas às emendas de bancada (art. 166, § 16 da CF) (VI)	0,00	-
= RECEITA CORRENTE LÍQUIDA AJUSTADA PARA CÁLCULO DOS LIMITES DA DESPESA COM PESSOAL (VII) = (IV - V - VI)	48.632.625,61	-
DESPESA TOTAL COM PESSOAL - DTP (VIII) = (III a + III b)	17.845.178,25	36,69
LIMITE MÁXIMO (VI) (incisos I, II e III, art. 20 da LRF) - 54,00%	27.734.433,27	54,00
LIMITE PRUDENCIAL (X) = (0,95 x IX) (parágrafo único do art. 22 da LRF)	26.347.711,61	51,30
LIMITE DE ALERTA (XI) = (0,90 x IX) (inciso II do §1º do art. 59)	24.960.989,94	48,60

FONTE: Sistema de Contabilidade Pública, Unidade Responsável PREFEITURA MUNICIPAL DE CORIBE

1. Nos demonstrativos elaborados no primeiro e no segundo quadrimestre de cada exercício, os valores de restos a pagar não processados inscritos em 31 de dezembro do exercício anterior continuarão a ser informados nesse campo. Esses valores não sofrem alteração pelo seu processamento, e somente no caso de cancelamento podem ser excluídos.


Murilo Ferreira Viana
Prefeito
002.505.835-50


Caio Nardes Carvalho
Secretário de Administração
049.237.785-55

Contador

PREFEITURA MUNICIPAL DE CORIBE
RELATÓRIO DE GESTÃO FISCAL
DEMONSTRATIVO DA DÍVIDA CONSOLIDADA LÍQUIDA
ORÇAMENTOS FISCAL E DA SEGURIDADE SOCIAL

1o. QUADRIMESTRE 2022 / QUADRIMESTRE JANEIRO - ABRIL

RGF - ANEXO 2 (LRF, art. 55, inciso I, alínea "b")

R\$ 1,00


DÍVIDA CONSOLIDADA	SALDO DO EXERCÍCIO ANTERIOR	SALDO DO EXERCÍCIO DE 2022		
		Até o 1º Quadrimestre	Até o 2º Quadrimestre	Até o 3º Quadrimestre
DÍVIDA CONSOLIDADA - DC(I)	22.655.081,95	22.321.975,45	0,00	0,00
Dívida Mobiliária	0,00	0,00	0,00	0,00
Dívida Contratual	22.655.081,95	22.321.975,45	0,00	0,00
Empréstimos	0,00	0,00	0,00	0,00
Interna	0,00	0,00	0,00	0,00
Externa	0,00	0,00	0,00	0,00
Restuturação da Dívida de Estados e Municípios	0,00	0,00	0,00	0,00
Financiamentos	0,00	0,00	0,00	0,00
Interna	0,00	0,00	0,00	0,00
Externa	0,00	0,00	0,00	0,00
Parcelamento de Renegociação de dívidas	-20.497,79	-280.178,49	0,00	0,00
De Tributos	0,00	0,00	0,00	0,00
De Contribuições Previdenciárias	-20.497,79	-280.178,49	0,00	0,00
De Demais Contribuições Sociais	0,00	0,00	0,00	0,00
Do FGTS	0,00	0,00	0,00	0,00
Com Instituição Não Financeira	0,00	0,00	0,00	0,00
Demais Dívidas Contratuais	22.675.579,74	22.602.153,94	0,00	0,00
Precatórios posteriores à 05/05/2000 (inclusive) - Vencidos e não Pagos	0,00	0,00	0,00	0,00
Outras Dívidas	0,00	0,00	0,00	0,00
DEDUÇÕES(II)	5.925.969,86	7.217.139,17	0,00	0,00
Disponibilidade de Caixa¹	5.925.969,86	7.217.139,17	0,00	0,00
Disponibilidade de Caixa Bruta	5.934.069,86	5.323.108,50	0,00	0,00
(-) Restos a Pagar Processados	8.100,00	-1.894.030,67	0,00	0,00
(-) Depósitos Restituíveis e Valores Vinculados	0,00	0,00	0,00	0,00
Demais Haveres Financeiros	0,00	0,00	0,00	0,00
DÍVIDA CONSOLIDADA LÍQUIDA² (DCL) (III)=(I - II)	16.729.112,09	15.104.836,28	0,00	0,00
RECEITA CORRENTE LÍQUIDA - RCL (IV)	48.979.959,42	51.360.061,61	0,00	0,00
(-) Transferências obrigatórias da União relativas às emendas individuais (ART. 166-A, § 1º, da CF) (V)	2.727.436,00	2.727.436,00	0,00	0,00
RECEITA CORRENTE LÍQUIDA AJUSTADA PARA CÁLCULO DOS LIMITES DE ENDIVIDAMENTO (VI) = (IV - V)	46.252.523,42	48.632.625,61	0,00	0,00
% da DC sobre a RCL AJUSTADA (I/VI)	48,98	45,89	0,00	0,00
% da DCL sobre a RCL AJUSTADA (III/VI)	36,16	31,05	0,00	0,00
LIMITE DEFINIDO POR RESOLUÇÃO DO SENADO FEDERAL: 120.00%	55.503.028,10	58.359.150,73	0,00	0,00
LIMITE DE ALERTA (inciso III do § 1º do art. 59 da LRF): 108.00%	49.952.725,29	52.523.235,66	0,00	0,00


OUTROS VALORES NÃO INTEGRANTES DA DC	SALDO DO EXERCÍCIO ANTERIOR	SALDO DO EXERCÍCIO DE 2022		
		Até o 1º Quadrimestre	Até o 2º Quadrimestre	Até o 3º Quadrimestre
PRECATÓRIOS ANTERIORES À 05/05/2000	0,00	0,00	0,00	0,00
PRECATÓRIOS POSTERIORES À 05/05/2000	0,00	0,00	0,00	0,00
PASSIVO ATUARIAL	0,00	0,00	0,00	0,00
RP NÃO-PROCESSADOS	0,00	0,00	0,00	0,00
ANTECIPAÇÕES DE RECEITA ORÇAMENTÁRIA - ARO	0,00	0,00	0,00	0,00
DÍVIDA CONTRATUAL DE PPP	0,00	0,00	0,00	0,00
APROPRIAÇÃO DE DEPÓSITOS JUDICIAIS	0,00	0,00	0,00	0,00

FONTE: Sistema de Contabilidade Pública, Unidade Responsável: Prefeitura Municipal de Coribe

Nota:

- Se o saldo apurado for negativo, ou seja, se o total da Disponibilidade de Caixa Bruta for menor que Restos a Pagar Processados, esse saldo negativo não deverá ser informado nessa linha, mas sim na linha da "Insuficiência Financeira", no quadro "Outros Valores não integrantes da Dívida Consolidada". Assim, quando o cálculo de Disponibilidade de Caixa for negativo, o valor dessa linha deverá ser (0) "zero".
- Refere-se aos precatórios posteriores a 05/05/2000 que, em cumprimento ao disposto no artigo 100 da Constituição Federal, ainda não foram incluídos no orçamento ou constam no orçamento e ainda não foram pagos. Ao final do exercício em que esses precatórios foram incluídos ou que deveriam ter sido incluídos, os valores deverão compor a linha "Precatórios Posteriores a 05/05/2000 (inclusive) - Vencidos e não pagos".


Murillo Ferreira Viana
Prefeito
002.505.835-50


Caio Nardes Carvalho
Secretário de Administração
049.237.785-55

Contador

PREFEITURA MUNICIPAL DE CORIBE
RELATÓRIO DE GESTÃO FISCAL
DEMONSTRATIVO DAS GARANTIAS E CONTRAGARANTIAS DE VALORES
ORÇAMENTOS FISCAL E DA SEGURIDADE SOCIAL
1o. QUADRIMESTRE 2022 / QUADRIMESTRE JANEIRO - ABRIL

RGF - ANEXO 3 (LRF, art. 55, inciso I, alínea "c" e art. 40, § 1º)

R\$ 1,00


<u>GARANTIAS CONCEDIDAS</u>	SALDO DO EXERCÍCIO ANTERIOR	SALDOS DO EXERCÍCIO DE 2022		
		Até o 1º Quadrimestre	Até o 2º Quadrimestre	Até o 3º Quadrimestre
AOS ESTADOS (I)	0,00	0,00	0,00	0,00
Em Operações de Crédito Externas	0,00	0,00	0,00	0,00
Em Operações de Crédito Internas	0,00	0,00	0,00	0,00
AOS MUNICÍPIOS (II)	0,00	0,00	0,00	0,00
Em Operações de Crédito Externas	0,00	0,00	0,00	0,00
Em Operações de Crédito Internas	0,00	0,00	0,00	0,00
AS ENTIDADES CONTROLADAS (III)	0,00	0,00	0,00	0,00
Em Operações de Crédito Externas	0,00	0,00	0,00	0,00
Em Operações de Crédito Internas	0,00	0,00	0,00	0,00
POR MEIO DE FUNDOS E PROGRAMAS (IV)	0,00	0,00	0,00	0,00
TOTAL GARANTIAS CONCEDIDAS (V) = (I + II + III + IV)	0,00	0,00	0,00	0,00
RECEITA CORRENTE LÂ• QUIDA - RCL (VI)	48.979.959,42	51.360.061,61	0,00	0,00
(-) Transferências obrigatórias da União relativas às emendas individuais (art. 166-A, § 1º, da CF) (VII)	0,00	2.727.436,00	0,00	0,00
RECEITA CORRENTE LÂ• QUIDA AJUSTADA PARA CÁ• LCULO DOS LIMITES DE ENDIVIDAMENTO (VIII) = (VI - VII)	48.979.959,42	48.632.625,61	0,00	0,00
% do TOTAL DAS GARANTIAS sobre a RCL AJUSTADA (V/VIII)	0,00	0,00	0,00	0,00
LIMITE DEFINIDO POR RESOLUÇÃO DO SENADO FEDERAL - 22%	10.775.591,07	11.299.213,55	0,00	0,00
LIMITE DE ALERTA (inciso III do §1º do art. 59 da LRF) - 20,91%	9.698.031,97	10.169.292,20	0,00	0,00


<u>CONTRAGARANTIAS RECEBIDAS</u>	SALDO DO EXERCÍCIO ANTERIOR	SALDOS DO EXERCÍCIO DE 2022		
		Até o 1º Quadrimestre	Até o 2º Quadrimestre	Até o 3º Quadrimestre
DOS ESTADOS (IX)	0,00	0,00	0,00	0,00
Em Garantia às operações de Crédito Externas	0,00	0,00	0,00	0,00
Em Garantia às operações de Crédito Internas	0,00	0,00	0,00	0,00
DOS MUNICÍPIOS (X)	0,00	0,00	0,00	0,00
Em Garantia às operações de Crédito Externas	0,00	0,00	0,00	0,00
Em Garantia às operações de Crédito Internas	0,00	0,00	0,00	0,00
DAS ENTIDADES CONTROLADAS (XI)	0,00	0,00	0,00	0,00
Em Garantia às operações de Crédito Externas	0,00	0,00	0,00	0,00
Em Garantia às operações de Crédito Internas	0,00	0,00	0,00	0,00
EM GARANTIAS POR MEIO DE FUNDOS E PROGRAMAS (XII)	0,00	0,00	0,00	0,00
TOTAL CONTRAGARANTIAS RECEBIDAS (XIII) = (IX + X + XI + XII)	0,00	0,00	0,00	0,00

MEDIDAS CORRETIVAS:

FONTE: Sistema de Contabilidade Pública, Unidade Responsável: PREFEITURA MUNICIPAL DE CORIBE

Nota: 1 Inclui garantias concedidas por meio de Fundos.


Murillo Ferreira Viana
Prefeito
002.505.835-50


Caio Nardes Carvalho
Secretário de Administração
049.237.785-55

Contador

PREFEITURA MUNICIPAL DE CORIBE -
RELATÓRIO DE GESTÃO FISCAL
DEMONSTRATIVO DAS OPERAÇÕES DE CRÉDITO
ORÇAMENTOS FISCAL E DA SEGURIDADE SOCIAL
1o. QUADRIMESTRE 2022 / QUADRIMESTRE JANEIRO - ABRIL

RGF - ANEXO 4 (LRF, art. 55, inciso I, alínea "d" e inciso III alínea "c")

RS\$ 1,00


<u>OPERAÇÕES DE CRÉDITO</u>	VALOR	
	No Quadrimestre de Referência	Até o Quadrimestre de Referência (a)
Mobiliária	0,00	0,00
Interna	0,00	0,00
Externa	0,00	0,00
Contratual	0,00	0,00
Interna	0,00	0,00
Empréstimos	0,00	0,00
Aquisição Financiada de Bens e Arrendamento Mercantil Financeiro	0,00	0,00
Antecipação de Receita pela Venda a Termo de Bens e Serviços	0,00	0,00
Assunção, Reconhecimento e Confissão de Dívidas (LRF, art. 29, § 1º)	0,00	0,00
Operações de crédito não sujeitas ao limite para fins de contratação (I)	0,00	0,00
Externa	0,00	0,00
Empréstimos	0,00	0,00
Aquisição Financiada de Bens e Arrendamento Mercantil Financeiro	0,00	0,00
Antecipações de Receitas pela Venda a Termo de Bens e Serviços	0,00	0,00
Assunção, Reconhecimento e Confissão de Dívidas (LRF, art. 29, § 1º)	0,00	0,00
Operações de crédito não sujeitas ao limite para fins de contratação (II)	0,00	0,00
TOTAL (III)	0,00	0,00


<u>APURAÇÃO DO CUMPRIMENTO DOS LIMITES</u>	VALOR	% SOBRE A RCL AJUSTADA
RECEITA CORRENTE LÍQUIDA - RCL (IV)	51.360.061,61	-
(-) Transferências obrigatórias da União relativas às emendas individuais (§ 1º, art. 166-A da CF) (V)	0,00	-
RECEITA CORRENTE LÍQUIDA AJUSTADA PARA CÁLCULO DOS LIMITES DE ENDIVIDAMENTO (VI) = (IV - V)	51.360.061,61	-
OPERAÇÕES VEDADAS (VII)	0,00	0,00
TOTAL CONSIDERADO PARA FINS DA APURAÇÃO DO CUMPRIMENTO DO LIMITE (VIII) = (VIIa + VII - Ia - IIa)	0,00	0,00
LIMITE GERAL DEFINIDO POR RESOLUÇÃO DO SENADO FEDERAL PARA AS OPERAÇÕES DE CRÉDITO INTERNAS E EXTERNAS	8.217.609,86	16,00
LIMITE DE ALERTA (inciso III do § 1º do art. 59 da LRF)	7.395.848,87	14,40
OPERAÇÕES DE CRÉDITO POR ANTECIPAÇÃO DA RECEITA ORÇAMENTÁRIA	51.360.061,61	0,00
LIMITE DEFINIDO POR RESOLUÇÃO DO SENADO FEDERAL PARA AS OPERAÇÕES DE CRÉDITO POR ANTECIPAÇÃO DA RECEITA ORÇAMENTÁRIA	3.595.204,31	7,00

<u>OUTRAS OPERAÇÕES QUE INTEGRAM A DÍVIDA CONSOLIDADA</u>	VALOR REALIZADO	
	No Quadrimestre de Referência	Até o Quadrimestre de Referência (a)
Parcelamentos de Dívidas	0,00	0,00
Tributos	0,00	0,00
Contribuições Previdenciárias	0,00	0,00
FGTS	0,00	0,00
Demais Contribuições Sociais	0,00	0,00
Operações de reestruturação e recomposição do principal de dívidas	0,00	0,00

FONTE: Sistema de Contabilidade Pública, Unidade Responsável: PREFEITURA MUNICIPAL DE CORIBE

Notas: 1 Para fins de contratação de operações de crédito, verificadas pela STN/COPEM segundo o Manual para Instrução de Pleitos, serão consideradas no cálculo do limite as operações que pressupõem ingresso financeiro.


Murillo Ferreira Viana
Prefeito
002.505.835-50


Caio Nardes Carvalho
Secretário de Administração
049.237.785-55

Contador

PREFEITURA MUNICIPAL DE CORIBE - Poder Executivo
RELATÓRIO DE GESTÃO FISCAL
DEMONSTRATIVO DAS DISPONIBILIDADE DE CAIXA E DOS RESTOS A PAGAR
ORÇAMENTOS FISCAL E DA SEGURIDADE SOCIAL
QUADRIMESTRE JANEIRO - ABRIL / 2022

RGF - ANEXO 5 (LRF, art. 55, inciso III, alínea "a")

R\$ 1,00

IDENTIFICAÇÃO DOS RECURSOS	DISPONIBILIDADE DE CAIXA BRUTA (a)	OBRIGAÇÕES FINANCEIRAS			INSUFICIÊNCIA FINANCEIRA VERIFICADA NO CONSORCIO PÚBLICO (f)	DISPONIBILIDADE DE CAIXA LÍQUIDA (ANTES DA INSCRIÇÃO EM RESTOS A PAGAR NÃO PROCESSADOS DO EXERCÍCIO) (g)=(a-(b+c+d+e) - f)	RESTOS A PAGAR EMPENHADOS E NÃO LIQUIDADOS DO EXERCÍCIO (h)	EMPENHOS NÃO LIQUIDADOS CANCELADOS (NÃO INSCRITOS POR INSUFICIÊNCIA FINANCEIRA) (i)	DISPONIBILIDADE DE CAIXA LÍQUIDA (APOS A INSCRIÇÃO EM RESTOS A PAGAR NÃO PROCESSADOS DO EXERCÍCIO) (j)=(g - h)	
		Restos a Pagar Liquidados e Não Pagos		Restos a Pagar Empenhados e Não Liquidados de Exercícios Anteriores (d)						Demais Obrigações Financeiras (e)
		De Exercícios Anteriores (b)	Do Exercício (c)							
TOTAL DOS RECURSOS NÃO VINCULADOS (I)	1.788.639,79	(10.718,99)	816.669,04	7.884,41	217.037,60	0,00	757.767,73	0,00	0,00	
Recursos Não Vinculados de Impostos	1.788.639,79	(10.718,99)	816.669,04	7.884,41	217.037,60	0,00	757.767,73	0,00	0,00	
Outros Recursos não Vinculados	0,00	0,00	0,00	0,00	0,00	0,00	0,00	0,00	0,00	
TOTAL DOS RECURSOS VINCULADOS (II)	1.716.825,50	22.405,79	329.338,26	10.556,63	9.066,46	0,00	1.345.458,36	0,00	0,00	
Recargas de Impostos e de Transferência de Impostos - Educação	0,00	0,00	0,00	0,00	0,00	0,00	0,00	0,00	0,00	
Transferências do FUNDEB	908.780,84	0,00	189.305,73	0,00	(30.707,90)	0,00	750.183,01	0,00	0,00	
Outros Recursos Vinculados à Educação	17.142,10	0,00	15.893,50	0,00	0,00	0,00	1.248,60	0,00	0,00	
Recargas de Impostos e de Transferência de Impostos - Saúde	0,00	0,00	0,00	0,00	0,00	0,00	0,00	0,00	0,00	
Outros Recursos Vinculados à Saúde	24.380,79	0,00	93.005,90	0,00	5.846,24	0,00	(74.471,35)	0,00	0,00	
Recursos Vinculados à Assistência Social	283.459,84	0,00	0,00	0,00	5.333,90	0,00	278.125,94	0,00	0,00	
Recursos Vinculados ao RPPS - Plano Previdenciário	0,00	0,00	0,00	0,00	0,00	0,00	0,00	0,00	0,00	
Recursos Vinculados ao RPPS - Plano Financeiro	0,00	0,00	0,00	0,00	0,00	0,00	0,00	0,00	0,00	
Recursos Vinculados ao RPPS - Taxa de Administração	0,00	0,00	0,00	0,00	0,00	0,00	0,00	0,00	0,00	
Recursos de Operações de Crédito (exceto vinculados à Educação e à Saúde)	271.813,10	0,00	0,00	0,00	0,00	0,00	271.813,10	0,00	0,00	
Recursos de Alienação de Bens/Ativos	0,00	0,00	0,00	0,00	0,00	0,00	0,00	0,00	0,00	
Recursos Extraorçamentários	0,00	0,00	0,00	0,00	0,00	0,00	0,00	0,00	0,00	
Outros Recursos Vinculados	211.248,83	22.405,79	31.133,13	10.556,63	28.594,22	0,00	118.559,06	0,00	0,00	
TOTAL (III) = (I + II)	3.505.465,29	11.686,80	1.146.007,30	18.441,04	226.104,06	0,00	2.103.226,09	0,00	0,00	


Murillo Ferreira Viana
Prefeito
002.505.835-50


Caio Nardes Carvalho
Secretário de Administração
049.237.785-55

Contador

PREFEITURA MUNICIPAL DE CORIBE
RELATÓRIO DE GESTÃO FISCAL
DEMONSTRATIVO SIMPLIFICADO DO RELATÓRIO DE GESTÃO FISCAL
ORÇAMENTOS FISCAL E DA SEGURIDADE SOCIAL
QUADRIMESTRE QUADRIMESTRE JANEIRO - ABRIL / 2022

LRF, art. 48 - Anexo 6

R\$ 1,00

RECEITA CORRENTE LÍQUIDA	VALOR ATÉ O QUADRIMESTRE	
Receita Corrente Líquida		51.360.061,61
Receita Corrente Líquida Ajustada para Cálculo dos Limites de Endividamento		48.632.625,61
Receita Corrente Líquida Ajustada para Cálculo dos Limites de Despesa com Pessoal		48.632.625,61
DESPESA COM PESSOAL	VALOR	% SOBRE A RCL AJUSTADA
Despesa Total com Pessoal - DTP	17.845.178,25	36,694
Limite Máximo (incisos I, II e III do art.20 da LRF) - 54,00%	26.261.617,83	54,00
Limite Prudencial (0,95 x VI) (parágrafo único do art. 22 da LRF)	46.200.994,33	95,00
Limite de Alerta (inciso II do §1º do art. 59 da LRF) - <%>	23.635.456,05	48,60
DÍVIDA CONSOLIDADA	VALOR	% SOBRE A RCL
Divida Consolidada Líquida	15.104.836,28	29,41
Limite Definido por Resolução do Senado Federal	61.632.073,932	120,00
GARANTIAS DE VALORES	VALOR	% SOBRE A RCL
Total das Garantias Concedidas	0,00	0,00
Limite Definido por Resolução do Senado Federal	11.299.213,554	22,00
OPERAÇÕES DE CRÉDITO	VALOR	% SOBRE A RCL
Operações de Crédito Externas e Internas	0,00	0,00
Limite Definido pelo Senado Federal para Operações de Crédito Externas e Internas	8.217.609,858	16,00
Operações de Crédito por Antecipação da Receita	0,00	0,00
Limite Definido pelo Senado Federal para Operações de Crédito por Antecipação da Receita	3.595.204,313	7,00
RESTOS A PAGAR	RESTOS A PAGAR	DISPONIBILIDADE DE CAIXA LÍQUIDA (APÓS A INSCRIÇÃO EM RESTOS A PAGAR NÃO PROCESSADOS DO EXERCÍCIO)
Valor Total	0,00	0,00

Fonte: Sistema de Contabilidade Pública, Unidade Responsável: Prefeitura Municipal de Coribe



Murillo Ferreira Viana
Prefeito
002.505.835-50



Caio Nardes Carvalho
Secretário de Administração
049.237.785-55

Contador