

## Relatório de Gestão Fiscal

**MUNICÍPIO DE CORIBE - PODER EXECUTIVO**  
RELATÓRIO DE GESTÃO FISCAL  
**DEMONSTRATIVO DA DESPESA COM PESSOAL**  
ORÇAMENTOS FISCAL E DA SEGURIDADE SOCIAL  
QUADRIMESTRE SETEMBRO - DEZEMBRO - 2023

RGF - ANEXO 1 (LRF, art. 55, inciso I, alínea "a")

Em Reais

DESPESA COM PESSOAL	DESPESAS EXECUTADAS (Últimos 12 Meses)												TOTAL (ÚLTIMOS 12 MESES) (a)	INSCRITAS EM RESTOS A PAGAR NÃO PROCESSADOS (b)
	LIQUIDADAS													
	1/2023	2/2023	3/2023	4/2023	5/2023	6/2023	7/2023	8/2023	9/2023	10/2023	11/2023	12/2023		
DESPESA BRUTA COM PESSOAL (I)	1.732.189,41	1.734.360,34	2.238.069,98	2.269.038,81	2.530.172,33	2.289.452,42	2.357.643,47	2.612.530,08	2.752.595,20	2.579.455,97	2.445.603,82	2.760.960,72	28.302.072,55	0,00
Pessoal Ativo	1.722.069,41	1.724.940,34	1.936.259,63	1.921.414,76	1.939.109,49	1.947.494,70	1.967.257,17	2.040.429,62	2.007.200,22	2.084.048,82	2.086.523,91	2.046.924,48	23.423.672,55	0,00
Vencimentos, Vantagens e Outras Despesas Variáveis	1.705.204,48	1.702.180,53	1.907.689,43	1.904.059,66	1.916.120,16	1.924.650,91	1.944.392,04	2.017.060,61	1.983.328,99	2.060.474,71	2.063.062,21	1.992.798,12	23.121.021,85	0,00
Obrigações Patronais	16.864,93	22.759,81	28.570,20	17.355,10	22.989,33	22.843,79	22.865,13	23.369,01	23.871,23	23.574,11	23.461,70	54.126,36	302.650,70	0,00
Benefícios Previdenciários	0,00	0,00	0,00	0,00	0,00	0,00	0,00	0,00	0,00	0,00	0,00	0,00	0,00	0,00
Pessoal Inativo e Pensionistas	0,00	0,00	0,00	0,00	0,00	0,00	0,00	0,00	0,00	0,00	0,00	0,00	0,00	0,00
Aposentadorias, Reserva e Reformas	0,00	0,00	0,00	0,00	0,00	0,00	0,00	0,00	0,00	0,00	0,00	0,00	0,00	0,00
Pensões	0,00	0,00	0,00	0,00	0,00	0,00	0,00	0,00	0,00	0,00	0,00	0,00	0,00	0,00
Outros Benefícios Previdenciários	0,00	0,00	0,00	0,00	0,00	0,00	0,00	0,00	0,00	0,00	0,00	0,00	0,00	0,00
Outras despesas de pessoal decorrentes de contratos de terceirização(§ 1º do art.18 da LRF)	10.120,00	9.420,00	301.810,35	347.624,05	591.062,84	341.957,72	390.386,30	572.100,46	745.394,98	495.407,15	359.079,91	714.036,24	4.878.400,00	0,00
DESPESAS NÃO COMPUTADAS (§ 1º do art. 19 da LRF) (II)	25.037,10	13.609,88	18.286,80	12.052,98	10.856,44	13.547,58	0,00	32.153,17	10.094,00	11.201,29	9.386,72	12.705,82	168.931,78	0,00
Indenizações por Demissão e Incentivos à Demissão Voluntária	0,00	0,00	0,00	0,00	0,00	0,00	0,00	0,00	0,00	0,00	0,00	0,00	0,00	0,00
Decorrentes de Decisão Judicial de período anterior ao da apuração	25.037,10	13.609,88	18.286,80	12.052,98	10.856,44	13.547,58	0,00	32.153,17	10.094,00	11.201,29	9.386,72	12.705,82	168.931,78	0,00
Despesas de Exercícios Anteriores de período anterior ao da apuração	0,00	0,00	0,00	0,00	0,00	0,00	0,00	0,00	0,00	0,00	0,00	0,00	0,00	0,00
Inativos e Pensionistas com Recursos Vinculados	0,00	0,00	0,00	0,00	0,00	0,00	0,00	0,00	0,00	0,00	0,00	0,00	0,00	0,00
DESPESA LÍQUIDA COM PESSOAL (III) = (I - II)	1.707.152,31	1.720.750,46	2.219.783,18	2.256.985,83	2.519.315,89	2.275.504,64	2.357.643,47	2.580.376,91	2.742.501,20	2.568.254,68	2.436.217,10	2.748.254,90	28.133.140,77	0,00

APURAÇÃO DO CUMPRIMENTO DO LIMITE LEGAL	VALOR	% SOBRE A RCL
RECEITA CORRENTE LÍQUIDA - RCL (IV)	73.277.158,14	-
(-) Transferências obrigatórias da União relativas às emendas individuais (ART. 166-A, § 1º, da CF) (V)	3.573.000,00	-
(-) Transferências obrigatórias da União relativas às emendas de bancada (art. 166, § 16 da CF) (VI)	0,00	-
= RECEITA CORRENTE LÍQUIDA AJUSTADA PARA CÁLCULO DOS LIMITES DA DESPESA COM PESSOAL (VII) = (IV - V - VI)	69.704.158,14	-
<b>DESPESA TOTAL COM PESSOAL - DTP (VIII) = (III a + III b)</b>	<b>28.133.140,77</b>	<b>40,36</b>
LIMITE MÁXIMO (VI) (incisos I, II e III, art. 20 da LRF) - 60,00%	43.966.294,88	60,00
LIMITE PRUDENCIAL (X) = (0,95 x IX) (parágrafo único do art. 22 da LRF)	41.767.980,14	57,00
LIMITE DE ALERTA (XI) = (0,90 x IX) (inciso II do §1º do art. 59)	39.569.665,40	54,00

FONTE: Sistema de Contabilidade Pública, Unidade Responsável PREFEITURA MUNICIPAL DE CORIBE

1. Nos demonstrativos elaborados no primeiro e no segundo quadrimestre de cada exercício, os valores de restos a pagar não processados inscritos em 31 de dezembro do exercício anterior continuarão a ser informados nesse campo. Esses valores não sofrem alteração pelo seu processamento, e somente no caso de cancelamento podem ser excluídos.

Murillo Ferreira Viana  
Prefeito  
002.505.835-50

Caio Nardes Carvalho  
Secretário de Administração  
049.237.785-55

Contador  
972.128.815-20

**MUNICÍPIO DE CORIBE**  
RELATÓRIO DE GESTÃO FISCAL  
**DEMONSTRATIVO DA DÍVIDA CONSOLIDADA LÍQUIDA**  
ORÇAMENTOS FISCAL E DA SEGURIDADE SOCIAL

3o. QUADRIMESTRE 2023 / QUADRIMESTRE SETEMBRO - DEZEMBRO

RGF - ANEXO 2 (LRF, art. 55, inciso I, alínea "b")

R\$ 1,00

<u>DÍVIDA CONSOLIDADA</u>	SALDO DO EXERCÍCIO ANTERIOR	SALDO DO EXERCÍCIO DE 2023		
		Até o 1º Quadrimestre	Até o 2º Quadrimestre	Até o 3º Quadrimestre
DÍVIDA CONSOLIDADA - DC(I)	28.846.258,55	28.149.028,70	27.170.345,38	26.263.130,90
Dívida Mobiliária	0,00	0,00	0,00	0,00
Dívida Contratual	28.846.258,55	28.149.028,70	27.170.345,38	26.263.130,90
Empréstimos	0,00	0,00	0,00	0,00
Interna	0,00	0,00	0,00	0,00
Externa	0,00	0,00	0,00	0,00
Reestruturação da Dívida de Estados e Municípios	0,00	0,00	0,00	0,00
Financiamentos	0,00	0,00	0,00	0,00
Interna	0,00	0,00	0,00	0,00
Externa	0,00	0,00	0,00	0,00
Parcelamento de Renegociação de dívidas	16.358,35	999.996,23	299.788,41	91.296,81
De Tributos	0,00	0,00	0,00	0,00
De Contribuições Previdenciárias	16.358,35	999.996,23	299.788,41	91.296,81
De Demais Contribuições Sociais	0,00	0,00	0,00	0,00
Do FGTS	0,00	0,00	0,00	0,00
Com Instituição Não Financeira	0,00	0,00	0,00	0,00
Demais Dívidas Contratuais	28.829.900,20	27.149.032,47	26.870.556,97	26.171.834,09
Precatórios posteriores à 05/05/2000 (inclusive) - Vencidos e não Pagos	0,00	0,00	0,00	0,00
Outras Dívidas	0,00	0,00	0,00	0,00
DEDUÇÕES(II)	4.511.739,15	2.734.746,48	2.024.805,10	7.189.490,43
Disponibilidade de Caixa¹	4.511.739,15	2.734.746,48	2.024.805,10	7.189.490,43
Disponibilidade de Caixa Bruta	4.520.473,15	3.296.090,50	2.372.904,94	7.480.060,25
(-) Restos a Pagar Processados	8.734,00	561.344,02	348.099,84	290.569,82
(-) Depósitos Restituíveis e Valores Vinculados	0,00	0,00	0,00	0,00
Demais Haveres Financeiros	0,00	0,00	0,00	0,00
<b>DÍVIDA CONSOLIDADA LÍQUIDA² (DCL) (III)=(I - II)</b>	<b>24.334.519,40</b>	<b>25.414.282,22</b>	<b>25.145.540,28</b>	<b>19.073.640,47</b>
<b>RECEITA CORRENTE LÍQUIDA - RCL (IV)</b>	<b>59.704.618,80</b>	<b>61.566.844,54</b>	<b>60.848.238,48</b>	<b>73.277.158,14</b>
(-) Transferências obrigatórias da União relativas às emendas individuais (ART. 166-A, § 1º, da CF) (V)	1.155.868,00	1.155.868,00	2.693.000,00	3.573.000,00
<b>RECEITA CORRENTE LÍQUIDA AJUSTADA PARA CÁLCULO DOS LIMITES DE ENDIVIDAMENTO (VI) = (IV - V)</b>	<b>58.548.750,80</b>	<b>60.410.976,54</b>	<b>58.155.238,48</b>	<b>69.704.158,14</b>
% da DC sobre a RCL AJUSTADA (I/VI)	49,26	46,59	46,72	37,67
% da DCL sobre a RCL AJUSTADA (III/VI)	41,56	42,06	43,23	27,36
LIMITE DEFINIDO POR RESOLUÇÃO DO SENADO FEDERAL: 120.00%	70.258.500,96	72.493.171,85	69.786.286,18	83.644.989,77
LIMITE DE ALERTA (inciso III do § 1º do art. 59 da LRF): 108.00%	63.232.650,86	65.243.854,66	62.807.657,56	75.280.490,79
<b>OUTROS VALORES NÃO INTEGRANTES DA DC</b>				
	SALDO DO EXERCÍCIO ANTERIOR	SALDO DO EXERCÍCIO DE 2023		
		Até o 1º Quadrimestre	Até o 2º Quadrimestre	Até o 3º Quadrimestre
PRECATÓRIOS ANTERIORES À 05/05/2000	0,00	0,00	0,00	0,00
PRECATÓRIOS POSTERIORES À 05/05/2000	0,00	0,00	0,00	0,00
PASSIVO ATUARIAL	0,00	0,00	0,00	0,00
RP NÃO-PROCESSADOS	0,00	0,00	0,00	0,00
ANTECIPAÇÕES DE RECEITA ORÇAMENTÁRIA - ARO	0,00	0,00	0,00	0,00
DÍVIDA CONTRATUAL DE PPP	0,00	0,00	0,00	0,00
APROPRIAÇÃO DE DEPÓSITOS JUDICIAIS	0,00	0,00	0,00	0,00

FONTE: Sistema de Contabilidade Pública, Unidade Responsável: MUNICÍPIO DE CORIBE

Nota:

- Se o saldo apurado for negativo, ou seja, se o total da Disponibilidade de Caixa Bruta for menor que Restos a Pagar Processados, esse saldo negativo não deverá ser informado nessa linha, mas sim na linha da "Insuficiência Financeira", no quadro "Outros Valores não integrantes da Dívida Consolidada". Assim, quando o cálculo de Disponibilidade de Caixa for negativo, o valor dessa linha deverá ser (0) "zero".
- Refere-se aos precatórios posteriores a 05/05/2000 que, em cumprimento ao disposto no artigo 100 da Constituição Federal, ainda não foram incluídos no orçamento ou constam no orçamento e ainda não foram pagos. Ao final do exercício em que esses precatórios foram incluídos ou que deveriam ter sido incluídos, os valores deverão compor a linha "Pecatórios Posteriores a 05/05/2000 (inclusive) - Vencidos e

Murillo Ferreira Viana  
Prefeito  
002.505.835-50

Caio Nardes Carvalho  
Secretário de Administração  
049.237.785-55

Contador  
972.128.815-20

**MUNICÍPIO DE CORIBE**  
RELATÓRIO DE GESTÃO FISCAL  
**DEMONSTRATIVO DAS GARANTIAS E CONTRAGARANTIAS DE VALORES**  
ORÇAMENTOS FISCAL E DA SEGURIDADE SOCIAL  
3o. QUADRIMESTRE 2023 / QUADRIMESTRE SETEMBRO - DEZEMBRO

RGF - ANEXO 3 (LRF, art. 55, inciso I, alínea "c" e art. 40, § 1º)

R\$ 1,00

<b>GARANTIAS CONCEDIDAS</b>	SALDO DO EXERCÍCIO ANTERIOR	SALDOS DO EXERCÍCIO DE 2023		
		Até o 1º Quadrimestre	Até o 2º Quadrimestre	Até o 3º Quadrimestre
AOS ESTADOS (I)	0,00	0,00	0,00	0,00
Em Operações de Crédito Externas	0,00	0,00	0,00	0,00
Em Operações de Crédito Internas	0,00	0,00	0,00	0,00
AOS MUNICÍPIOS (II)	0,00	0,00	0,00	0,00
Em Operações de Crédito Externas	0,00	0,00	0,00	0,00
Em Operações de Crédito Internas	0,00	0,00	0,00	0,00
AS ENTIDADES CONTROLADAS (III)	0,00	0,00	0,00	0,00
Em Operações de Crédito Externas	0,00	0,00	0,00	0,00
Em Operações de Crédito Internas	0,00	0,00	0,00	0,00
POR MEIO DE FUNDOS E PROGRAMAS (IV)	0,00	0,00	0,00	0,00
<b>TOTAL GARANTIAS CONCEDIDAS (V) = (I + II + III + IV)</b>	<b>0,00</b>	<b>0,00</b>	<b>0,00</b>	<b>0,00</b>
RECEITA CORRENTE LÍQUIDA - RCL (VI)	59.704.618,80	61.566.844,54	60.848.238,48	73.277.158,14
(-) Transferências obrigatórias da União relativas às emendas individuais (art. 166-A, § 1º, da CF) (VII)	0,00	1.155.868,00	2.693.000,00	3.573.000,00
RECEITA CORRENTE LÍQUIDA AJUSTADA PARA CÁLCULO DOS LIMITES DE ENDIVIDAMENTO (VIII) = (VI - VII)	59.704.618,80	60.410.976,54	58.155.238,48	69.704.158,14
% do TOTAL DAS GARANTIAS sobre a RCL AJUSTADA (V/VIII)	0,00	0,00	0,00	0,00
LIMITE DEFINIDO POR RESOLUÇÃO DO SENADO FEDERAL - 22%	13.135.016,14	13.544.705,80	13.386.612,47	16.120.974,79
LIMITE DE ALERTA (inciso III do §1º do art. 59 da LRF) - 20,18%	11.821.514,52	12.190.235,22	12.047.951,22	14.508.877,31

<b>CONTRAGARANTIAS RECEBIDAS</b>	SALDO DO EXERCÍCIO ANTERIOR	SALDOS DO EXERCÍCIO DE 2023		
		Até o 1º Quadrimestre	Até o 2º Quadrimestre	Até o 3º Quadrimestre
DOS ESTADOS (IX)	0,00	0,00	0,00	0,00
Em Garantia às operações de Crédito Externas	0,00	0,00	0,00	0,00
Em Garantia às operações de Crédito Internas	0,00	0,00	0,00	0,00
DOS MUNICÍPIOS (X)	0,00	0,00	0,00	0,00
Em Garantia às operações de Crédito Externas	0,00	0,00	0,00	0,00
Em Garantia às operações de Crédito Internas	0,00	0,00	0,00	0,00
DAS ENTIDADES CONTROLADAS (XI)	0,00	0,00	0,00	0,00
Em Garantia às operações de Crédito Externas	0,00	0,00	0,00	0,00
Em Garantia às operações de Crédito Internas	0,00	0,00	0,00	0,00
EM GARANTIAS POR MEIO DE FUNDOS E PROGRAMAS (XII)	0,00	0,00	0,00	0,00
<b>TOTAL CONTRAGARANTIAS RECEBIDAS (XIII) = (IX + X + XI + XII)</b>	<b>0,00</b>	<b>0,00</b>	<b>0,00</b>	<b>0,00</b>

MEDIDAS CORRETIVAS:

FONTE: Sistema de Contabilidade Pública, Unidade Responsável: PREFEITURA MUNICIPAL DE CORIBE

Nota: ¹ Inclui garantias concedidas por meio de Fundos.

Murillo Ferreira Viana  
Prefeito  
002.505.835-50

Caio Nardes Carvalho  
Secretário de Administração  
049.237.785-55

Contador  
972.128.815-20

**MUNICÍPIO DE CORIBE - Poder Executivo**  
RELATÓRIO DE GESTÃO FISCAL  
**DEMONSTRATIVO DAS OPERAÇÕES DE CRÉDITO**  
ORÇAMENTOS FISCAL E DA SEGURIDADE SOCIAL  
3o. QUADRIMESTRE 2023 / QUADRIMESTRE SETEMBRO - DEZEMBRO


OPERAÇÕES DE CRÉDITO	VALOR	
	No Quadrimestre de Referência	Até o Quadrimestre de Referência (a)
Mobiliária	0,00	0,00
Interna	0,00	0,00
Externa	0,00	0,00
Contratual	50.000,00	50.000,00
Interna	50.000,00	50.000,00
Empréstimos	50.000,00	50.000,00
Aquisição Financiada de Bens e Arrendamento Mercantil Financeiro	0,00	0,00
Antecipação de Receita pela Venda a Termo de Bens e Serviços	0,00	0,00
Assunção, Reconhecimento e Confissão de Dívidas (LRF, art. 29, § 1º)	0,00	0,00
Operações de crédito não sujeitas ao limite para fins de contratação (I)	0,00	0,00
Externa	0,00	0,00
Empréstimos	0,00	0,00
Aquisição Financiada de Bens e Arrendamento Mercantil Financeiro	0,00	0,00
Antecipações de Receitas pela Venda a Termo de Bens e Serviços	0,00	0,00
Assunção, Reconhecimento e Confissão de Dívidas (LRF, art. 29, § 1º)	0,00	0,00
Operações de crédito não sujeitas ao limite para fins de contratação (II)	0,00	0,00
<b>TOTAL (III)</b>	<b>50.000,00</b>	<b>50.000,00</b>


APURAÇÃO DO CUMPRIMENTO DOS LIMITES	VALOR	% SOBRE A RCL AJUSTADA
RECEITA CORRENTE LÍQUIDA - RCL (IV)	73.277.158,14	-
(-) Transferências obrigatórias da União relativas às emendas individuais (§ 1º, art. 166-A da CF) (V)	0,00	-
RECEITA CORRENTE LÍQUIDA AJUSTADA PARA CÁLCULO DOS LIMITES DE ENDIVIDAMENTO (VI) = (IV - V)	73.277.158,14	-
OPERAÇÕES VEDADAS (VII)	0,00	0,00
TOTAL CONSIDERADO PARA FINS DA APURAÇÃO DO CUMPRIMENTO DO LIMITE (VIII) = (IIIa + VII - Ia - IIa)	0,00	0,00
LIMITE GERAL DEFINIDO POR RESOLUÇÃO DO SENADO FEDERAL PARA AS OPERAÇÕES DE CRÉDITO INTERNAS E EXTERNAS	11.724.345,30	16,00
LIMITE DE ALERTA (inciso III do § 1º do art. 59 da LRF)	10.551.910,77	14,40
OPERAÇÕES DE CRÉDITO POR ANTECIPAÇÃO DA RECEITA ORÇAMENTÁRIA	73.327.158,14	0,00
LIMITE DEFINIDO POR RESOLUÇÃO DO SENADO FEDERAL PARA AS OPERAÇÕES DE CRÉDITO POR ANTECIPAÇÃO DA RECEITA ORÇAMENTÁRIA	5.129.401,07	7,00


OUTRAS OPERAÇÕES QUE INTEGRAM A DÍVIDA CONSOLIDADA	VALOR REALIZADO	
	No Quadrimestre de Referência	Até o Quadrimestre de Referência (a)
Parcelamentos de Dívidas	0,00	0,00
Tributos	0,00	0,00
Contribuições Previdenciárias	0,00	0,00
FGTS	0,00	0,00
Demais Contribuições Sociais	0,00	0,00
Operações de reestruturação e recomposição do principal de dívidas	0,00	0,00

FONTE: Sistema de Contabilidade Pública, Unidade Responsável: PREFEITURA MUNICIPAL DE CORIBE

Notas: 1 Para fins de contratação de operações de crédito, verificadas pela STN/COPEM segundo o Manual para Instrução de Pleitos, serão consideradas no cálculo do limite as operações que pressupõem ingresso financeiro.

  
Murillo Ferreira Viana  
Prefeito  
002.505.835-50

  
Caio Nardes Carvalho  
Secretário de Administração  
049.237.785-55

  
Contador  
972.128.815-20

**MUNICÍPIO DE CORIBE - Poder Executivo**  
RELATÓRIO DE GESTÃO FISCAL  
**DEMONSTRATIVO CONSOLIDADO DAS DISPONIBILIDADE DE CAIXA E DOS RESTOS A PAGAR**  
ORÇAMENTOS FISCAL E DA SEGURIDADE SOCIAL  
QUADRIMESTRE SETEMBRO - DEZEMBRO / 2023

RGF - ANEXO 5 (LRF, art. 55, Inciso III, alínea "a")

RS 1,00

IDENTIFICAÇÃO DOS RECURSOS	DISPONIBILIDADE DE CAIXA BRUTA (a)	OBRIGAÇÕES FINANCEIRAS			INSUFICIÊNCIA FINANCEIRA VERIFICADA NO CONSÓRCIO PÚBLICO (f)	DISPONIBILIDADE DE CAIXA LÍQUIDA ( ANTES DA INSCRIÇÃO EM RESTOS A PAGAR NÃO PROCESSADOS DO EXERCÍCIO) (g)=(a-(b+c+d+e) - f)	RESTOS A PAGAR EMPENHADOS E NÃO LIQUIDADOS DO EXERCÍCIO (h)	EMPENHOS NÃO LIQUIDADOS CANCELADOS (NÃO INSCRITOS POR INSUFICIÊNCIA FINANCEIRA)	DISPONIBILIDADE DE CAIXA LÍQUIDA ( APÓS A INSCRIÇÃO EM RESTOS A PAGAR NÃO PROCESSADOS DO EXERCÍCIO) (i)=(g - h)	
		Restos a Pagar Liquidados e Não Pagos		Restos a Pagar Empenhados e Não Liquidados de Exercícios Anteriores (d)						Demais Obrigações Financeiras (e)
		De Exercícios Anteriores (b)	Do Exercício (c)							
<b>TOTAL DOS RECURSOS NÃO VINCULADOS (I)</b>	438.116,58	0,00	1.098.328,32	0,00	309.505,32	0,00	(969.717,06)	374.196,29	4.855.321,41	(1.343.913,35)
Recursos Não Vinculados de Impostos	371.276,03	0,00	1.033.044,56	0,00	294.665,31	0,00	(956.433,84)	372.822,60	4.689.421,57	(1.329.256,44)
Outros Recursos não Vinculados	66.840,55	0,00	65.283,76	0,00	14.840,01	0,00	(13.283,22)	1.373,69	165.899,84	(14.656,91)
<b>TOTAL DOS RECURSOS VINCULADOS (II)</b>	7.374.301,75	0,00	467.101,64	0,00	1.204.342,11	0,00	5.177.922,88	150.034,90	8.237.614,54	5.027.887,98
Receitas de Impostos e de Transferência de Impostos - Educação	0,00	0,00	0,00	0,00	0,00	0,00	0,00	0,00	0,00	0,00
Transferências do FUNDEB	524.640,91	0,00	273.482,40	0,00	944.570,51	0,00	(693.412,00)	150.034,90	4.336.879,96	(843.446,90)
Outros Recursos Vinculados à Educação	314.476,22	0,00	0,00	0,00	0,00	0,00	314.476,22	0,00	1.275.361,82	314.476,22
Receitas de Impostos e de Transferência de Impostos - Saúde	0,00	0,00	0,00	0,00	0,00	0,00	0,00	0,00	0,00	0,00
Outros Recursos Vinculados à Saúde	576.599,40	0,00	159.424,53	0,00	249.408,34	0,00	167.766,53	0,00	1.741.834,02	167.766,53
Recursos Vinculados à Assistência Social	209.365,01	0,00	9.712,51	0,00	487,98	0,00	199.164,52	0,00	84.789,57	199.164,52
Recursos Vinculados ao RPPS - Plano Previdenciário	0,00	0,00	0,00	0,00	0,00	0,00	0,00	0,00	0,00	0,00
Recursos Vinculados ao RPPS - Plano Financeiro	0,00	0,00	0,00	0,00	0,00	0,00	0,00	0,00	0,00	0,00
Recursos Vinculados ao RPPS - Taxa de Administração	0,00	0,00	0,00	0,00	0,00	0,00	0,00	0,00	0,00	0,00
Recursos de Operações de Crédito (exceto vinculados à Educação e à Saúde)	51.216,88	0,00	0,00	0,00	0,00	0,00	51.216,88	0,00	1.130,35	51.216,88
Recursos de Alienação de Bens/Ativos	0,00	0,00	0,00	0,00	0,00	0,00	0,00	0,00	0,00	0,00
Recursos Extraorçamentários	0,00	0,00	0,00	0,00	0,00	0,00	0,00	0,00	0,00	0,00
Outros Recursos Vinculados	5.698.003,33	0,00	24.482,20	0,00	9.875,28	0,00	5.138.710,73	0,00	797.618,82	5.138.710,73
<b>TOTAL (III) = (I + II)</b>	7.812.418,33	0,00	1.565.429,96	0,00	1.513.847,43	0,00	4.208.205,82	524.231,19	13.092.935,95	3.683.974,63

Sebastião Pereira da Silva Neto  
PRESIDENTE DA CÂMARA  
483.781.005-53

Geraldo Souza Carvalho  
Tesoreroiro  
364.374.335-15

Davi Matos Rodrigues  
Contador  
483.785.005-78

**MUNICÍPIO DE CORIBE**  
**RELATÓRIO DE GESTÃO FISCAL**  
**DEMONSTRATIVO SIMPLIFICADO DO RELATÓRIO DE GESTÃO FISCAL**  
**ORÇAMENTOS FISCAL E DA SEGURIDADE SOCIAL**  
**QUADRIMESTRE QUADRIMESTRE SETEMBRO - DEZEMBRO / 2023**

LRF, art. 48 - Anexo 6

RS 1,00

<b>RECEITA CORRENTE LÍQUIDA</b>	VALOR ATÉ O QUADRIMESTRE	
Receita Corrente Líquida		73.277.158,14
Receita Corrente Líquida Ajustada para Cálculo dos Limites de Endividamento		69.704.158,14
Receita Corrente Líquida Ajustada para Cálculo dos Limites de Despesa com Pessoal		69.704.158,14
<b>DESPESA COM PESSOAL</b>	VALOR	% SOBRE A RCL AJUSTADA
Despesa Total com Pessoal - DTP	28.133.140,77	40,36
Limite Máximo (incisos I, II e III do art.20 da LRF) - 60,00%	41.822.494,88	60,00
Limite Prudencial (0,95 x VI) (parágrafo único do art. 22 da LRF)	2.383.882,21	3,42
Limite de Alerta (inciso II do §1º do art. 59 da LRF) - <=>	37.640.245,40	54,00
<b>DÍVIDA CONSOLIDADA</b>	VALOR	% SOBRE A RCL
Dívida Consolidada Líquida	19.073.640,47	26,029
Limite Definido por Resolução do Senado Federal	87.932.589,768	120,00
<b>GARANTIAS DE VALORES</b>	VALOR	% SOBRE A RCL
Total das Garantias Concedidas	0,00	0,00
Limite Definido por Resolução do Senado Federal	16.120.974,791	22,00
<b>OPERAÇÕES DE CRÉDITO</b>	VALOR	% SOBRE A RCL
Operações de Crédito Externas e Internas	50.000,00	0,068
Limite Definido pelo Senado Federal para Operações de Crédito Externas e Internas	11.724.345,302	16,00
Operações de Crédito por Antecipação da Receita	0,00	0,00
Limite Definido pelo Senado Federal para Operações de Crédito por Antecipação da Receita	5.129.401,07	7,00
<b>RESTOS A PAGAR</b>	RESTOS A PAGAR	DISPONIBILIDADE DE CAIXA LÍQUIDA (APÓS A INSCRIÇÃO EM RESTOS A PAGAR NÃO PROCESSADOS DO EXERCÍCIO)
Valor Total	0,00	0,00

Fonte: Sistema de Contabilidade Pública, Unidade Responsável: MUNICÍPIO DE CORIBE



Murillo Ferreira Viana  
Prefeito  
002.505.835-50



Caio Nardes Carvalho  
Secretário de Administração  
049.237.785-55



Contador  
972.128.815-20